




		Prefeitura Municipal de Delfinópolis BALANCETE DA RECEITA DO MÊS DE ABRIL DE 2021 - ORGÃO: 02		PÁGINA: 1 de 6	
Código	Fonte	Especificação	Receita Mês	Acumulado	
RECEITAS ORÇAMENTÁRIAS					
1000.00.0.0		Receitas Correntes	3.208.807,14	14.149.096,21	
1100.00.0.0		Impostos, Taxas e Contribuições de Melhoria	258.256,46	847.435,59	
1110.00.0.0		Impostos	229.156,28	782.744,19	
1113.00.0.0		Impostos sobre a Renda e Proventos de Qualquer Natureza	41.111,42	160.653,59	
1113.03.0.0		Imposto sobre a Renda - Retido na Fonte	41.111,42	160.653,59	
1113.03.1.0		Imposto sobre a Renda - Retido na Fonte - Trabalho	38.868,92	153.307,72	
1113.03.1.1		Imposto sobre a Renda - Retido na Fonte - Trabalho - Principal	38.868,92	153.307,72	
	100	Recursos Ordinários	23.321,30	91.984,56	
	101	Rec. de Impostos e de Transf de Impostos Vinc. Educ. 25%	9.717,29	38.327,26	
	102	Rec. de Impostos e de Transf de Impostos Vinc. Saúde. 15%	5.830,35	22.996,45	
1113.03.4.0		Imposto sobre a Renda - Retido na Fonte - Outros Rendimentos	2.242,50	7.345,87	
1113.03.4.1		Imposto sobre a Renda - Retido na Fonte - Outros Rendimentos - Principal	2.242,50	7.345,87	
	100	Recursos Ordinários	1.345,50	4.407,53	
	101	Rec. de Impostos e de Transf de Impostos Vinc. Educ. 25%	560,62	1.836,45	
	102	Rec. de Impostos e de Transf de Impostos Vinc. Saúde. 15%	336,38	1.101,89	
1118.00.0.0		Impostos Específicos de Estados/DF Municípios	188.044,86	622.090,60	
1118.01.0.0		Impostos sobre o Patrimônio para Estados/DF/Municípios	128.335,55	445.637,47	
1118.01.1.0		Imposto sobre a Propriedade Predial e Territorial Urbana	44.274,95	109.227,09	
1118.01.1.1		Imposto sobre a Propriedade Predial e Territorial Urbana - Principal	0,00	1.287,65	
	100	Recursos Ordinários	0,00	772,61	
	101	Rec. de Impostos e de Transf de Impostos Vinc. Educ. 25%	0,00	321,90	
	102	Rec. de Impostos e de Transf de Impostos Vinc. Saúde. 15%	0,00	193,14	
1118.01.1.2		Imposto sobre a Propriedade Predial e Territorial Urbana - Multas e Juros	0,00	133,50	
	100	Recursos Ordinários	0,00	80,10	
	101	Rec. de Impostos e de Transf de Impostos Vinc. Educ. 25%	0,00	33,38	
	102	Rec. de Impostos e de Transf de Impostos Vinc. Saúde. 15%	0,00	20,02	
1118.01.1.3		Imposto sobre a Propriedade Predial e Territorial Urbana - Dívida Ativa	32.402,47	75.709,05	
	100	Recursos Ordinários	19.441,48	45.425,39	
	101	Rec. de Impostos e de Transf de Impostos Vinc. Educ. 25%	8.100,62	18.927,30	
	102	Rec. de Impostos e de Transf de Impostos Vinc. Saúde. 15%	4.860,37	11.356,36	
1118.01.1.4		Imposto sobre a Propriedade Predial e Territorial Urbana - Dívida Ativa - Multas e Juros	11.872,48	32.096,89	
	100	Recursos Ordinários	7.123,39	19.257,95	
	101	Rec. de Impostos e de Transf de Impostos Vinc. Educ. 25%	2.968,17	8.024,39	
	102	Rec. de Impostos e de Transf de Impostos Vinc. Saúde. 15%	1.780,92	4.814,55	
1118.01.4.0		Imposto sobre Transmissão "Inter Vivos" de Bens Imóveis e de Direitos Reais sobre Imóveis	84.060,60	336.410,38	
1118.01.4.1		Imposto sobre Transmissão "Inter Vivos" de Bens Imóveis e de Direitos Reais sobre Imóveis - Principal	83.417,40	334.127,18	
	100	Recursos Ordinários	50.050,44	200.476,31	
	101	Rec. de Impostos e de Transf de Impostos Vinc. Educ. 25%	20.854,35	83.531,80	
	102	Rec. de Impostos e de Transf de Impostos Vinc. Saúde. 15%	12.512,61	50.119,07	
1118.01.4.2		Imposto sobre Transmissão "Inter Vivos" de Bens Imóveis e de Direitos Reais sobre Imóveis - Multas e Jurs	0,00	320,00	
	100	Recursos Ordinários	0,00	192,00	
	101	Rec. de Impostos e de Transf de Impostos Vinc. Educ. 25%	0,00	80,00	
	102	Rec. de Impostos e de Transf de Impostos Vinc. Saúde. 15%	0,00	48,00	
1118.01.4.3		Imposto sobre Transmissão "Inter Vivos" de Bens Imóveis e de Direitos Reais sobre Imóveis - Dívida Ativa	643,20	1.963,20	
	100	Recursos Ordinários	385,92	1.177,92	
	101	Rec. de Impostos e de Transf de Impostos Vinc. Educ. 25%	160,80	490,80	
	102	Rec. de Impostos e de Transf de Impostos Vinc. Saúde. 15%	96,48	294,48	
1118.02.0.0		Impostos sobre a Produção, circulação de Mercadorias e Serviços	59.709,31	176.453,13	
1118.02.3.0		Imposto sobre Serviços de Qualquer Natureza	59.709,31	176.453,13	

		Prefeitura Municipal de Delfinópolis		PÁGINA: 2 de 6	
		BALANCETE DA RECEITA DO MÊS DE ABRIL DE 2021 - ORGÃO: 02			
Código	Fonte	Especificação	Receita Mês	Acumulado	
RECEITAS ORÇAMENTÁRIAS					
1118.02.3.1		Imposto sobre Serviços de Qualquer Natureza - Principal	57.792,59	170.988,86	
	100	Recursos Ordinários	34.675,44	102.592,96	
	101	Rec. de Impostos e de Transf de Impostos Vinc. Educ. 25%	14.448,21	42.747,41	
	102	Rec. de Impostos e de Transf de Impostos Vinc. Saúde. 15%	8.668,94	25.648,49	
1118.02.3.2		Imposto sobre Serviços de Qualquer Natureza - Multas e Juros	259,88	259,88	
	100	Recursos Ordinários	155,93	155,93	
	101	Rec. de Impostos e de Transf de Impostos Vinc. Educ. 25%	64,97	64,97	
	102	Rec. de Impostos e de Transf de Impostos Vinc. Saúde. 15%	38,98	38,98	
1118.02.3.3		Imposto sobre Serviços de Qualquer Natureza - Dívida Ativa	1.501,94	4.735,31	
	100	Recursos Ordinários	901,17	2.841,22	
	101	Rec. de Impostos e de Transf de Impostos Vinc. Educ. 25%	375,49	1.183,83	
	102	Rec. de Impostos e de Transf de Impostos Vinc. Saúde. 15%	225,28	710,26	
1118.02.3.4		Imposto sobre Serviços de Qualquer Natureza - Dívida Ativa - Multas e Juros	154,90	469,08	
	100	Recursos Ordinários	92,95	281,47	
	101	Rec. de Impostos e de Transf de Impostos Vinc. Educ. 25%	38,72	117,27	
	102	Rec. de Impostos e de Transf de Impostos Vinc. Saúde. 15%	23,23	70,34	
1120.00.0.0		Taxas	29.065,37	64.656,59	
1121.00.0.0		Taxas pelo Exercício do Poder de Polícia	0,00	225,00	
1121.02.0.0		Taxas de Fiscalização das Telecomunicações	0,00	225,00	
1121.02.1.0		Taxa de Fiscalização de Instalação - TFI	0,00	225,00	
1121.02.1.1		Taxa de Fiscalização de Instalação - TFI - Principal	0,00	225,00	
	100	Recursos Ordinários	0,00	225,00	
1122.00.0.0		Taxas pela Prestação de Serviços	10.961,98	22.751,50	
1122.01.0.0		Taxas pela Prestação de Serviços	10.961,98	22.751,50	
1122.01.1.0		Taxas pela Prestação de Serviços	10.961,98	22.751,50	
1122.01.1.1		Taxas pela Prestação de Serviços - Principal	6.897,61	14.082,40	
	100	Recursos Ordinários	6.897,61	14.082,40	
1122.01.1.2		Taxas pela Prestação de Serviços - Multas e Juros	44,10	44,10	
	100	Recursos Ordinários	44,10	44,10	
1122.01.1.3		Taxas pela Prestação de Serviços - Dívida Ativa	2.702,30	6.579,77	
	100	Recursos Ordinários	2.702,30	6.579,77	
1122.01.1.4		Taxas pela Prestação de Serviços - Dívida Ativa - Multas e Juros	1.317,97	2.045,23	
	100	Recursos Ordinários	1.317,97	2.045,23	
1128.00.0.0		TAXAS - ESPECÍFICAS DE ESTADOS, DF E MUNICÍPIOS	18.103,39	41.680,09	
1128.01.0.0		TAXAS DE INSPEÇÃO, CONTROLE E FISCALIZAÇÃO	18.103,39	41.680,09	
1128.01.9.0		TAXAS DE INSPEÇÃO, CONTROLE E FISCALIZAÇÃO - OUTRAS	18.103,39	41.680,09	
1128.01.9.1		TAXAS DE INSPEÇÃO, CONTROLE E FISCALIZAÇÃO - OUTRAS - PRINCIPAL	18.103,39	41.179,59	
	100	Recursos Ordinários	18.103,39	41.179,59	
1128.01.9.2		TAXAS DE INSPEÇÃO, CONTROLE E FISCALIZAÇÃO - OUTRAS - MULTAS E JUROS	0,00	500,50	
	100	Recursos Ordinários	0,00	500,50	
1130.00.0.0		Contribuição de Melhoria	34,81	34,81	
1138.00.0.0		Contribuição de Melhoria - Específica E/M	34,81	34,81	
1138.99.0.0		Outras Contribuições de Melhoria	34,81	34,81	
1138.99.1.0		Outras Contribuições de Melhoria	34,81	34,81	
1138.99.1.4		Outras Contribuições de Melhoria - Dívida Ativa - Multas e Juros	34,81	34,81	
	100	Recursos Ordinários	34,81	34,81	
1200.00.0.0		Contribuições	49.344,27	202.831,29	
1240.00.0.0		Contribuição para o Custeio do Serviço de Iluminação Pública	49.344,27	202.831,29	
1240.00.1.0		Contribuição para o Custeio do Serviço de Iluminação Pública	49.344,27	202.831,29	

		Prefeitura Municipal de Delfinópolis		PÁGINA: 3 de 6	
		BALANCETE DA RECEITA DO MÊS DE ABRIL DE 2021 - ORGÃO: 02			
Código	Fonte	Especificação	Receita Mês	Acumulado	
RECEITAS ORÇAMENTÁRIAS					
1240.00.1.1		Contribuição para o Custeio do Serviço de Iluminação Pública - Principal	49.344,27	202.831,29	
	100	Recursos Ordinários	24.672,13	101.415,64	
	117	Contrib. Custeio dos Serviços de Iluminação Pública (COSIP)	24.672,14	101.415,65	
1300.00.0.0		Receita Patrimonial	4.884,88	9.283,34	
1320.00.0.0		Valores Mobiliários	4.884,88	9.283,34	
1321.00.0.0		Juros e Correções Monetárias	4.884,88	9.283,34	
1321.00.1.0		Remuneração de Depósitos Bancários	4.884,88	9.283,34	
1321.00.1.1		Remuneração de Depósitos Bancários - Principal	4.884,88	9.283,34	
	100	Recursos Ordinários	2.930,92	5.629,33	
	101	Rec. de Impostos e de Transf de Impostos Vinc. Educ. 25%	488,49	914,46	
	102	Rec. de Impostos e de Transf de Impostos Vinc. Saúde. 15%	488,49	913,80	
	118	Transf. do FUNDEB Aplic. Rem. Prof. Ed. Básica - 70%	488,49	912,80	
	119	Transf. do FUNDEB Aplic. Outras Despesas Ed. Básica - 30%	488,49	912,95	
1600.00.0.0		Receita de Serviços	236.887,24	946.913,83	
1610.00.0.0		Serviços Administrativos e Comerciais Gerais	2.643,77	12.796,37	
1610.01.0.0		Serviços Administrativos e Comerciais Gerais	2.643,77	12.796,37	
1610.01.1.0		Serviços Administrativos e Comerciais Gerais	2.643,77	12.796,37	
1610.01.1.1		Serviços Administrativos e Comerciais Gerais - Principal	2.643,77	12.796,37	
	100	Recursos Ordinários	1.321,88	6.398,17	
	113	Serviços Educacionais	1.321,89	6.398,20	
1620.00.0.0		Serviços e Atividades referentes à Navegação e ao Transporte	202.458,42	902.332,41	
1620.02.0.0		Serviços de Transporte	202.458,42	902.332,41	
1620.02.1.0		Serviços de Transporte	202.458,42	902.332,41	
1620.02.1.1		Serviços de Transporte - Principal	202.458,42	902.332,41	
	100	Recursos Ordinários	202.458,42	902.332,41	
1690.00.0.0		Outros Serviços	31.785,05	31.785,05	
1690.99.0.0		Outros Serviços	31.785,05	31.785,05	
1690.99.1.0		Outros Serviços	31.785,05	31.785,05	
1690.99.1.1		Outros Serviços - Principal	31.785,05	31.785,05	
	100	Recursos Ordinários	31.785,05	31.785,05	
1700.00.0.0		Transferências Correntes	2.649.995,39	12.107.220,06	
1710.00.0.0		Transferências da União e de suas Entidades	1.026.198,38	4.623.632,78	
1718.00.0.0		Transferências da União - Específica E/M	1.026.198,38	4.623.632,78	
1718.01.0.0		Participação na Receita da União	855.113,42	3.834.580,45	
1718.01.2.0		Cota-Parte do Fundo de Participação dos Municípios - Cota Mensal	854.119,20	3.819.965,70	
1718.01.2.1		Cota-Parte do Fundo de Participação dos Municípios - Cota Mensal - Principal	854.119,20	3.819.965,70	
	100	Recursos Ordinários	512.471,51	2.291.979,41	
	101	Rec. de Impostos e de Transf de Impostos Vinc. Educ. 25%	213.529,80	954.991,43	
	102	Rec. de Impostos e de Transf de Impostos Vinc. Saúde. 15%	128.117,89	572.994,86	
1718.01.5.0		Cota-Parte do Imposto Sobre a Propriedade Territorial Rural	994,22	14.614,75	
1718.01.5.1		Cota-Parte do Imposto Sobre a Propriedade Territorial Rural - Principal	994,22	14.614,75	
	100	Recursos Ordinários	596,53	8.768,85	
	101	Rec. de Impostos e de Transf de Impostos Vinc. Educ. 25%	248,56	3.653,69	
	102	Rec. de Impostos e de Transf de Impostos Vinc. Saúde. 15%	149,13	2.192,21	
1718.02.0.0		Transferência da Compensação Financeira pela Exploração de Recursos Naturais	16.081,83	55.925,25	
1718.02.6.0		Cota-Parte do Fundo Especial do Petróleo – FEP	16.081,83	55.925,25	
1718.02.6.1		Cota-Parte do Fundo Especial do Petróleo – FEP - Principal	16.081,83	55.925,25	
	100	Recursos Ordinários	16.081,83	55.925,25	
1718.03.0.0		TRANSFERÊNCIA DE RECURSOS DO SUS – REPASSES FUNDO A FUNDO	114.132,01	477.888,01	

		Prefeitura Municipal de Delfinópolis BALANCETE DA RECEITA DO MÊS DE ABRIL DE 2021 - ORGÃO: 02			PÁGINA: 4 de 6	
Código	Fonte	Especificação	Receita Mês	Acumulado		
RECEITAS ORÇAMENTÁRIAS						
1718.03.3.0		TRANSFERÊNCIA DE RECURSOS DO SUS – VIGILÂNCIA EM SAÚDE	6.512,37	29.461,85		
1718.03.3.1		TRANSFERÊNCIA DE RECURSOS DO SUS – VIGILÂNCIA EM SAÚDE - PRINCIPAL	6.512,37	29.461,85		
	159	Transf. Recursos do SUS – Bloco Manut ASPs	6.512,37	29.461,85		
1718.03.4.0		TRANSFERÊNCIA DE RECURSOS DO SUS – ASSISTÊNCIA FARMACÊUTICA	3.497,72	13.990,88		
1718.03.4.1		TRANSFERÊNCIA DE RECURSOS DO SUS – ASSISTÊNCIA FARMACÊUTICA - PRINCIPAL	3.497,72	13.990,88		
	159	Transf. Recursos do SUS – Bloco Manut ASPs	3.497,72	13.990,88		
1718.03.9.0		TRANSFERÊNCIA DE RECURSOS DO SUS – OUTROS PROGRAMAS FINANCIADOS POR TRANSFER	104.121,92	434.435,28		
1718.03.9.1		TRANSFERÊNCIA DE RECURSOS DO SUS – OUTROS PROGRAMAS FINANCIADOS POR TRANSFER	104.121,92	434.435,28		
	154	Outras Transferências de Recursos do SUS	93.709,72	390.991,73		
	159	Transf. Recursos do SUS – Bloco Manut ASPs	10.412,20	43.443,55		
1718.05.0.0		Transferências de Recursos do Fundo Nacional do Desenvolvimento da Educação – FNDE	33.489,89	139.577,17		
1718.05.1.0		Transferências do Salário-Educação	18.262,12	84.742,66		
1718.05.1.1		Transferências do Salário-Educação - Principal	18.262,12	84.742,66		
	147	Transferência da Salário-Educação - QSE	18.262,12	84.742,66		
1718.05.3.0		Transferências Diretas do FNDE referentes ao Programa Nacional de Alimentação Escolar – PNAE	9.151,20	36.604,80		
1718.05.3.1		Transferências Diretas do FNDE referentes ao Programa Nacional de Alimentação Escolar – PNAE - Princi	9.151,20	36.604,80		
	144	Transf. Recursos do FNDE - PNAE (P.N.Alimentação Escolar)	9.151,20	36.604,80		
1718.05.4.0		Transferências Diretas do FNDE referentes ao Programa Nacional de Apoio ao Transporte do Escolar – PN	6.076,57	18.229,71		
1718.05.4.1		Transferências Diretas do FNDE referentes ao Programa Nacional de Apoio ao Transporte do Escolar – PN	6.076,57	18.229,71		
	145	Transf. Recursos do FNDE - PNATE (P.N.Transporte Escolar)	6.076,57	18.229,71		
1718.12.0.0		TRANSFERÊNCIAS DE RECURSOS DO FUNDO NACIONAL DE ASSISTÊNCIA SOCIAL – FNAS	1.430,00	14.453,26		
1718.12.1.0		TRANSFERÊNCIAS DE RECURSOS DO FUNDO NACIONAL DE ASSISTÊNCIA SOCIAL – FNAS	1.430,00	14.453,26		
1718.12.1.1		TRANSFERÊNCIAS DE RECURSOS DO FUNDO NACIONAL DE ASSISTÊNCIA SOCIAL – FNAS - PRINCIPAL	1.430,00	14.453,26		
	129	Transf.Recursos do Fundo Nacional de Assistencial - FNAS	1.430,00	14.453,26		
1718.99.0.0		Outras Transferências da União	5.951,23	101.208,64		
1718.99.1.0		Outras Transferências da União	5.951,23	101.208,64		
1718.99.1.1		OUTRAS TRANSFERENCIA DA UNIAO,	5.951,23	101.208,64		
	100	Recursos Ordinários	5.951,23	101.208,64		
1720.00.0.0		Transferências dos Estados e do Distrito Federal e de suas Entidades	1.251.154,64	5.516.549,91		
1728.00.0.0		Transferências dos Estados - Específica E/M	1.251.154,64	5.516.549,91		
1728.01.0.0		Participação na Receita dos Estados	675.389,49	3.534.273,37		
1728.01.1.0		Cota-Parte do ICMS	617.874,11	2.849.337,55		
1728.01.1.1		Cota-Parte do ICMS - Principal	617.874,11	2.849.337,55		
	100	Recursos Ordinários	370.724,46	1.709.602,51		
	101	Rec. de Impostos e de Transf de Impostos Vinc. Educ. 25%	154.468,53	712.334,37		
	102	Rec. de Impostos e de Transf de Impostos Vinc. Saúde. 15%	92.681,12	427.400,67		
1728.01.2.0		Cota-Parte do IPVA	47.560,50	647.978,33		
1728.01.2.1		Cota-Parte do IPVA - Principal	47.560,50	647.978,33		
	100	Recursos Ordinários	28.536,30	388.787,01		
	101	Rec. de Impostos e de Transf de Impostos Vinc. Educ. 25%	11.890,12	161.994,60		
	102	Rec. de Impostos e de Transf de Impostos Vinc. Saúde. 15%	7.134,08	97.196,72		
1728.01.3.0		Cota-Parte do IPI - Municípios	8.996,89	34.806,45		
1728.01.3.1		Cota-Parte do IPI - Municípios - Principal	8.996,89	34.806,45		
	100	Recursos Ordinários	5.398,13	20.883,87		
	101	Rec. de Impostos e de Transf de Impostos Vinc. Educ. 25%	2.249,23	8.701,63		
	102	Rec. de Impostos e de Transf de Impostos Vinc. Saúde. 15%	1.349,53	5.220,95		
1728.01.4.0		Cota-Parte da Contribuição de Intervenção no Domínio Econômico	957,99	2.151,04		
1728.01.4.1		Cota-Parte da Contribuição de Intervenção no Domínio Econômico - Principal	957,99	2.151,04		
	116	Contribuição de Intervenção do Domínio Econômico (CIDE)	957,99	2.151,04		

		Prefeitura Municipal de Delfinópolis		PÁGINA: 5 de 6	
		BALANCETE DA RECEITA DO MÊS DE ABRIL DE 2021 - ORGÃO: 02			
Código	Fonte	Especificação	Receita Mês	Acumulado	
RECEITAS ORÇAMENTÁRIAS					
1728.02.0.0		Transferência da Cota-parte da Compensação Financeira (25%)	517.400,24	1.793.885,76	
1728.02.1.0		Cota-parte da Compensação Financeira de Recursos Hídricos	517.400,24	1.793.885,76	
1728.02.1.1		Cota-parte da Compensação Financeira de Recursos Hídricos - Principal	517.400,24	1.793.885,76	
	100	Recursos Ordinários	517.400,24	1.793.885,76	
1728.03.0.0		Transferência de Recursos do Estado para Programas de Saúde – Repasse Fundo a Fundo	58.364,91	188.390,78	
1728.03.1.0		Transferência de Recursos do Estado para Programas de Saúde – Repasse Fundo a Fundo	58.364,91	188.390,78	
1728.03.1.1		Transferência de Recursos do Estado para Programas de Saúde – Repasse Fundo a Fundo - Principal	58.364,91	188.390,78	
	154	Outras Transferências de Recursos do SUS	0,00	36.000,00	
	155	Transferências de Recursos do Fundo Estadual de Saúde	58.364,91	148.390,78	
	159	Transf. Recursos do SUS – Bloco Manut ASPS	0,00	4.000,00	
1740.00.0.0		Transferências de Instituições Privadas	0,00	75,00	
1740.00.1.0		Transferências de Instituições Privadas	0,00	75,00	
1740.00.1.1		Transferências de Instituições Privadas - Principal	0,00	75,00	
	100	Recursos Ordinários	0,00	75,00	
1750.00.0.0		Transferências de Outras Instituições Públicas	372.467,37	1.966.637,37	
1758.00.0.0		Transferências de Outras Instituições Públicas - Específica E/M	372.467,37	1.966.637,37	
1758.01.0.0		Transf. de Recursos do Fundo de Manutenção e Desenv. da Educação Básica e de Valorização dos Prof. c	372.467,37	1.966.637,37	
1758.01.1.0		Transf. de Recursos do Fundo de Manutenção e Desenv. da Educação Básica e de Valorização dos Prof. c	372.467,37	1.966.637,37	
1758.01.1.1		TRANSF. DE RECURSOS DO FUNDO DE MANUTENÇÃO E DESENV. DA EDUCAÇÃO BÁSICA E DE V	372.467,37	1.966.637,37	
	118	Transf. do FUNDEB Aplic. Rem. Prof. Ed. Básica - 70%	260.727,15	1.091.310,36	
	119	Transf. do FUNDEB Aplic. Outras Despesas Ed. Básica - 30%	111.740,22	875.327,01	
1770.00.0.0		TRANSFERÊNCIAS DE PESSOAS FÍSICAS - ESPECÍFICAS DE ESTADOS, DF E MUNICÍPIOS	175,00	325,00	
1778.00.0.0		TRANSFERÊNCIAS DE PESSOAS FÍSICAS - ESPECÍFICAS DE ESTADOS, DF E MUNICÍPIOS	175,00	325,00	
1778.01.0.0		TRANSFERÊNCIAS DE PESSOAS FÍSICAS - ESPECÍFICAS DE E/DF/M	175,00	325,00	
1778.01.9.0		OUTRAS TRANSFERÊNCIAS DE PESSOAS FÍSICAS- ESPECÍFICAS DE E/DF/M - NÃO ESPECIFICADA	175,00	325,00	
1778.01.9.1		OUTRAS TRANSFERÊNCIAS DE PESSOAS FÍSICAS- ESPECÍFICAS DE E/DF/M - NÃO ESPECIFICADA	175,00	325,00	
	100	Recursos Ordinários	175,00	325,00	
1900.00.0.0		Outras Receitas Correntes	9.438,90	35.412,10	
1920.00.0.0		Indenizações, Restituições e Ressarcimentos	4.719,75	4.719,75	
1921.00.0.0		Indenizações	4.719,75	4.719,75	
1921.99.0.0		Outras Indenizações	4.719,75	4.719,75	
1921.99.1.0		Outras Indenizações	4.719,75	4.719,75	
1921.99.1.1		Outras Indenizações - Principal	4.719,75	4.719,75	
	100	Recursos Ordinários	4.719,75	4.719,75	
1990.00.0.0		Demais Receitas Correntes	4.719,15	30.692,35	
1990.99.0.0		Outras Receitas	4.719,15	30.692,35	
1990.99.1.0		Outras Receitas - Primárias	4.719,15	30.692,35	
1990.99.1.1		Outras Receitas - Primárias - Principal	4.719,15	30.692,35	
	100	Recursos Ordinários	4.719,15	30.692,35	
90.0000.00.0.0		Deduções da Receita	-305.908,82	-1.473.339,92	
95.0000.00.0.0		Fundeb	-305.908,82	-1.473.339,92	
95.1718.01.2.1		Cota-Parte do Fundo de Participação dos Municípios - Cota Mensal - Principal	-170.823,81	-763.993,03	
	101	Rec. de Impostos e de Transf de Impostos Vinc. Educ. 25%	-170.823,81	-763.993,03	
95.1718.01.5.1		Cota-Parte do Imposto Sobre a Propriedade Territorial Rural - Principal	-198,83	-2.922,90	
	101	Rec. de Impostos e de Transf de Impostos Vinc. Educ. 25%	-198,83	-2.922,90	
95.1728.01.1.1		Cota-Parte do ICMS - Principal	-123.574,80	-569.867,40	
	101	Rec. de Impostos e de Transf de Impostos Vinc. Educ. 25%	-123.574,80	-569.867,40	
95.1728.01.2.1		Cota-Parte do IPVA - Principal	-9.512,01	-129.595,31	
	101	Rec. de Impostos e de Transf de Impostos Vinc. Educ. 25%	-9.512,01	-129.595,31	

 Prefeitura Municipal de Delfinópolis BALANCETE DA RECEITA DO MÊS DE ABRIL DE 2021 - ORGÃO: 02			PÁGINA: 6 de 6	
Código	Fonte	Especificação	Receita Mês	Acumulado
RECEITAS ORÇAMENTÁRIAS				
95.1728.01.3.1		Cota-Parte do IPI - Municípios - Principal	-1.799,37	-6.961,28
	101	Rec. de Impostos e de Transf de Impostos Vinc. Educ. 25%	-1.799,37	-6.961,28
RECEITAS EXTRA-ORÇAMENTÁRIAS				
2.1.1.4.1.01.03.00.0000		INSS – CONTRIBUIÇÃO SOBRE SERVIÇOS DE TERCEIROS OU CONTRIBUINTES AVULSOS	668,46	4.731,94
	100	Recursos Ordinários	668,46	2.149,67
	119	Transf. do FUNDEB Aplic. Outras Despesas Ed. Básica - 30%	0,00	2.205,04
	124	Outras Transferencia de Convenios	0,00	377,23
2.1.8.8.1.01.02.00.0002		02 - INSS - PREFEITURA	452,63	1.212,11
	100	Recursos Ordinários	452,63	1.212,11
2.1.8.8.1.04.99.02.0004		02 -SALARIO FAMILIA - PREFEITURA	8.249,81	39.954,79
	100	Recursos Ordinários	8.249,81	39.954,79
2.1.8.8.1.04.99.02.0007		02 - SALARIO MATERNIDADE - PREFEITURA	5.465,18	10.792,52
	100	Recursos Ordinários	5.465,18	10.792,52
2.1.8.8.1.04.99.02.0009		02 - INSS - PREFEITURA	80.067,50	312.829,08
	100	Recursos Ordinários	80.067,50	312.829,08
2.1.8.8.1.04.99.02.0010		02 -SEGURO DE VIDA - PREF	1.051,06	4.304,47
	100	Recursos Ordinários	1.051,06	4.304,47
2.1.8.8.1.04.99.02.0012		02 -PENSAO ALIMENTICIA - PREFEITURA	829,50	2.559,00
	100	Recursos Ordinários	829,50	2.559,00
2.1.8.8.1.04.99.02.0019		02 -EMPRESTIMO CONSIGNADO - CEF - PREF	28.646,60	112.555,87
	100	Recursos Ordinários	28.646,60	112.555,87
2.1.8.8.1.04.99.02.0030		02 - CONTRIBUIÇÃO SINDICAL	3.420,74	14.378,28
	100	Recursos Ordinários	3.420,74	14.378,28
2.1.8.8.1.04.99.02.0043		02 - CONVENIO UNIMED	15.331,40	60.094,39
	100	Recursos Ordinários	15.331,40	60.094,39
2.1.8.8.1.04.99.02.0044		02- EMPRESTIMO CONSIGNADO SICOOB	30.185,57	115.986,73
	100	Recursos Ordinários	30.185,57	115.986,73
2.1.8.8.1.04.99.02.0045		02 - DEPOSITO NÃO IDENTIFICADOS	0,00	338,00
	100	Recursos Ordinários	0,00	338,00
Subtotal			3.077.266,79	13.355.494,02
Total das Receitas Intraorçamentárias			0,00	0,00
Totais			3.077.266,79	13.355.494,02

BEATRIZ SERRAT ATAIDE DE FARIA
Contadora - CRC Nº 12369021

SUELY ALVES FERREIRA LEMOS
Prefeita