



		Prefeitura Municipal de Delfinópolis		PÁGINA: 1 de 6	
BALANCETE DA RECEITA DO MÊS DE MAIO DE 2021 - ORGÃO: 02					
Código	Fonte	Especificação	Receita Mês	Acumulado	
RECEITAS ORÇAMENTÁRIAS					
1000.00.0.0		Receitas Correntes	3.753.166,38	17.902.262,59	
1100.00.0.0		Impostos, Taxas e Contribuições de Melhoria	319.974,13	1.167.409,72	
1110.00.0.0		Impostos	283.402,99	1.066.147,18	
1113.00.0.0		Impostos sobre a Renda e Proventos de Qualquer Natureza	39.662,36	200.315,95	
1113.03.0.0		Imposto sobre a Renda - Retido na Fonte	39.662,36	200.315,95	
1113.03.1.0		Imposto sobre a Renda - Retido na Fonte - Trabalho	37.103,96	190.411,68	
1113.03.1.1		Imposto sobre a Renda - Retido na Fonte - Trabalho - Principal	37.103,96	190.411,68	
	100	Recursos Ordinários	22.262,37	114.246,93	
	101	Rec. de Impostos e de Transf de Impostos Vinc. Educ. 25%	9.276,06	47.603,32	
	102	Rec. de Impostos e de Transf de Impostos Vinc. Saúde. 15%	5.565,67	28.562,12	
1113.03.4.0		Imposto sobre a Renda - Retido na Fonte - Outros Rendimentos	2.558,40	9.904,27	
1113.03.4.1		Imposto sobre a Renda - Retido na Fonte - Outros Rendimentos - Principal	2.558,40	9.904,27	
	100	Recursos Ordinários	1.535,04	5.942,57	
	101	Rec. de Impostos e de Transf de Impostos Vinc. Educ. 25%	639,59	2.476,04	
	102	Rec. de Impostos e de Transf de Impostos Vinc. Saúde. 15%	383,77	1.485,66	
1118.00.0.0		Impostos Específicos de Estados/DF Municípios	243.740,63	865.831,23	
1118.01.0.0		Impostos sobre o Patrimônio para Estados/DF/Municípios	185.481,65	631.119,12	
1118.01.1.0		Imposto sobre a Propriedade Predial e Territorial Urbana	84.694,56	193.921,65	
1118.01.1.1		Imposto sobre a Propriedade Predial e Territorial Urbana - Principal	18.912,71	20.200,36	
	100	Recursos Ordinários	11.347,57	12.120,18	
	101	Rec. de Impostos e de Transf de Impostos Vinc. Educ. 25%	4.728,22	5.050,12	
	102	Rec. de Impostos e de Transf de Impostos Vinc. Saúde. 15%	2.836,92	3.030,06	
1118.01.1.2		Imposto sobre a Propriedade Predial e Territorial Urbana - Multas e Juros	0,00	133,50	
	100	Recursos Ordinários	0,00	80,10	
	101	Rec. de Impostos e de Transf de Impostos Vinc. Educ. 25%	0,00	33,38	
	102	Rec. de Impostos e de Transf de Impostos Vinc. Saúde. 15%	0,00	20,02	
1118.01.1.3		Imposto sobre a Propriedade Predial e Territorial Urbana - Dívida Ativa	46.787,12	122.496,17	
	100	Recursos Ordinários	28.072,21	73.497,60	
	101	Rec. de Impostos e de Transf de Impostos Vinc. Educ. 25%	11.696,83	30.624,13	
	102	Rec. de Impostos e de Transf de Impostos Vinc. Saúde. 15%	7.018,08	18.374,44	
1118.01.1.4		Imposto sobre a Propriedade Predial e Territorial Urbana - Dívida Ativa - Multas e Juros	18.994,73	51.091,62	
	100	Recursos Ordinários	11.396,85	30.654,80	
	101	Rec. de Impostos e de Transf de Impostos Vinc. Educ. 25%	4.748,71	12.773,10	
	102	Rec. de Impostos e de Transf de Impostos Vinc. Saúde. 15%	2.849,17	7.663,72	
1118.01.4.0		Imposto sobre Transmissão "Inter Vivos" de Bens Imóveis e de Direitos Reais sobre Imóveis	100.787,09	437.197,47	
1118.01.4.1		Imposto sobre Transmissão "Inter Vivos" de Bens Imóveis e de Direitos Reais sobre Imóveis - Principal	92.372,27	426.499,45	
	100	Recursos Ordinários	55.423,37	255.899,68	
	101	Rec. de Impostos e de Transf de Impostos Vinc. Educ. 25%	23.093,08	106.624,88	
	102	Rec. de Impostos e de Transf de Impostos Vinc. Saúde. 15%	13.855,82	63.974,89	
1118.01.4.2		Imposto sobre Transmissão "Inter Vivos" de Bens Imóveis e de Direitos Reais sobre Imóveis - Multas e Juros	0,00	320,00	
	100	Recursos Ordinários	0,00	192,00	
	101	Rec. de Impostos e de Transf de Impostos Vinc. Educ. 25%	0,00	80,00	
	102	Rec. de Impostos e de Transf de Impostos Vinc. Saúde. 15%	0,00	48,00	
1118.01.4.3		Imposto sobre Transmissão "Inter Vivos" de Bens Imóveis e de Direitos Reais sobre Imóveis - Dívida Ativa	8.414,82	10.378,02	
	100	Recursos Ordinários	5.048,89	6.226,81	
	101	Rec. de Impostos e de Transf de Impostos Vinc. Educ. 25%	2.103,71	2.594,51	
	102	Rec. de Impostos e de Transf de Impostos Vinc. Saúde. 15%	1.262,22	1.556,70	
1118.02.0.0		Impostos sobre a Produção, circulação de Mercadorias e Serviços	58.258,98	234.712,11	
1118.02.3.0		Imposto sobre Serviços de Qualquer Natureza	58.258,98	234.712,11	

		Prefeitura Municipal de Delfinópolis		PÁGINA: 2 de 6	
		BALANCETE DA RECEITA DO MÊS DE MAIO DE 2021 - ORGÃO: 02			
Código	Fonte	Especificação	Receita Mês	Acumulado	
RECEITAS ORÇAMENTÁRIAS					
1118.02.3.1		Imposto sobre Serviços de Qualquer Natureza - Principal	57.186,60	228.175,46	
	100	Recursos Ordinários	34.311,94	136.904,90	
	101	Rec. de Impostos e de Transf de Impostos Vinc. Educ. 25%	14.296,67	57.044,08	
	102	Rec. de Impostos e de Transf de Impostos Vinc. Saúde. 15%	8.577,99	34.226,48	
1118.02.3.2		Imposto sobre Serviços de Qualquer Natureza - Multas e Juros	157,26	417,14	
	100	Recursos Ordinários	94,35	250,28	
	101	Rec. de Impostos e de Transf de Impostos Vinc. Educ. 25%	39,31	104,28	
	102	Rec. de Impostos e de Transf de Impostos Vinc. Saúde. 15%	23,60	62,58	
1118.02.3.3		Imposto sobre Serviços de Qualquer Natureza - Dívida Ativa	829,09	5.564,40	
	100	Recursos Ordinários	497,47	3.338,69	
	101	Rec. de Impostos e de Transf de Impostos Vinc. Educ. 25%	207,27	1.391,10	
	102	Rec. de Impostos e de Transf de Impostos Vinc. Saúde. 15%	124,35	834,61	
1118.02.3.4		Imposto sobre Serviços de Qualquer Natureza - Dívida Ativa - Multas e Juros	86,03	555,11	
	100	Recursos Ordinários	51,62	333,09	
	101	Rec. de Impostos e de Transf de Impostos Vinc. Educ. 25%	21,50	138,77	
	102	Rec. de Impostos e de Transf de Impostos Vinc. Saúde. 15%	12,91	83,25	
1120.00.0.0		Taxas	36.571,14	101.227,73	
1121.00.0.0		Taxas pelo Exercício do Poder de Polícia	0,00	225,00	
1121.02.0.0		Taxas de Fiscalização das Telecomunicações	0,00	225,00	
1121.02.1.0		Taxa de Fiscalização de Instalação - TFI	0,00	225,00	
1121.02.1.1		Taxa de Fiscalização de Instalação - TFI - Principal	0,00	225,00	
	100	Recursos Ordinários	0,00	225,00	
1122.00.0.0		Taxas pela Prestação de Serviços	33.615,79	56.367,29	
1122.01.0.0		Taxas pela Prestação de Serviços	33.615,79	56.367,29	
1122.01.1.0		Taxas pela Prestação de Serviços	33.615,79	56.367,29	
1122.01.1.1		Taxas pela Prestação de Serviços - Principal	27.582,75	41.665,15	
	100	Recursos Ordinários	27.582,75	41.665,15	
1122.01.1.2		Taxas pela Prestação de Serviços - Multas e Juros	22,87	66,97	
	100	Recursos Ordinários	22,87	66,97	
1122.01.1.3		Taxas pela Prestação de Serviços - Dívida Ativa	5.319,30	11.899,07	
	100	Recursos Ordinários	5.319,30	11.899,07	
1122.01.1.4		Taxas pela Prestação de Serviços - Dívida Ativa - Multas e Juros	690,87	2.736,10	
	100	Recursos Ordinários	690,87	2.736,10	
1128.00.0.0		TAXAS - ESPECÍFICAS DE ESTADOS, DF E MUNICÍPIOS	2.955,35	44.635,44	
1128.01.0.0		TAXAS DE INSPEÇÃO, CONTROLE E FISCALIZAÇÃO	2.955,35	44.635,44	
1128.01.9.0		TAXAS DE INSPEÇÃO, CONTROLE E FISCALIZAÇÃO - OUTRAS	2.955,35	44.635,44	
1128.01.9.1		TAXAS DE INSPEÇÃO, CONTROLE E FISCALIZAÇÃO - OUTRAS - PRINCIPAL	2.955,35	44.134,94	
	100	Recursos Ordinários	2.955,35	44.134,94	
1128.01.9.2		TAXAS DE INSPEÇÃO, CONTROLE E FISCALIZAÇÃO - OUTRAS - MULTAS E JUROS	0,00	500,50	
	100	Recursos Ordinários	0,00	500,50	
1130.00.0.0		Contribuição de Melhoria	0,00	34,81	
1138.00.0.0		Contribuição de Melhoria - Específica E/M	0,00	34,81	
1138.99.0.0		Outras Contribuições de Melhoria	0,00	34,81	
1138.99.1.0		Outras Contribuições de Melhoria	0,00	34,81	
1138.99.1.4		Outras Contribuições de Melhoria - Dívida Ativa - Multas e Juros	0,00	34,81	
	100	Recursos Ordinários	0,00	34,81	
1200.00.0.0		Contribuições	49.012,81	251.844,10	
1240.00.0.0		Contribuição para o Custeio do Serviço de Iluminação Pública	49.012,81	251.844,10	
1240.00.1.0		Contribuição para o Custeio do Serviço de Iluminação Pública	49.012,81	251.844,10	

		Prefeitura Municipal de Delfinópolis		PÁGINA: 3 de 6	
		BALANCETE DA RECEITA DO MÊS DE MAIO DE 2021 - ORGÃO: 02			
Código	Fonte	Especificação	Receita Mês	Acumulado	
RECEITAS ORÇAMENTÁRIAS					
1240.00.1.1		Contribuição para o Custeio do Serviço de Iluminação Pública - Principal	49.012,81	251.844,10	
	100	Recursos Ordinários	24.506,40	125.922,04	
	117	Contrib. Custeio dos Serviços de Iluminação Pública (COSIP)	24.506,41	125.922,06	
1300.00.0.0		Receita Patrimonial	8.363,37	17.646,71	
1320.00.0.0		Valores Mobiliários	8.363,37	17.646,71	
1321.00.0.0		Juros e Correções Monetárias	8.363,37	17.646,71	
1321.00.1.0		Remuneração de Depósitos Bancários	8.363,37	17.646,71	
1321.00.1.1		Remuneração de Depósitos Bancários - Principal	8.363,37	17.646,71	
	100	Recursos Ordinários	5.018,04	10.647,37	
	101	Rec. de Impostos e de Transf de Impostos Vinc. Educ. 25%	836,32	1.750,78	
	102	Rec. de Impostos e de Transf de Impostos Vinc. Saúde. 15%	836,32	1.750,12	
	118	Transf. do FUNDEB Aplic. Rem. Prof. Ed. Básica - 70%	836,32	1.749,12	
	119	Transf. do FUNDEB Aplic. Outras Despesas Ed. Básica - 30%	836,37	1.749,32	
1600.00.0.0		Receita de Serviços	254.514,98	1.201.428,81	
1610.00.0.0		Serviços Administrativos e Comerciais Gerais	3.427,55	16.223,92	
1610.01.0.0		Serviços Administrativos e Comerciais Gerais	3.427,55	16.223,92	
1610.01.1.0		Serviços Administrativos e Comerciais Gerais	3.427,55	16.223,92	
1610.01.1.1		Serviços Administrativos e Comerciais Gerais - Principal	3.427,55	16.223,92	
	100	Recursos Ordinários	1.713,78	8.111,95	
	113	Serviços Educacionais	1.713,77	8.111,97	
1620.00.0.0		Serviços e Atividades referentes à Navegação e ao Transporte	212.883,63	1.115.216,04	
1620.02.0.0		Serviços de Transporte	212.883,63	1.115.216,04	
1620.02.1.0		Serviços de Transporte	212.883,63	1.115.216,04	
1620.02.1.1		Serviços de Transporte - Principal	212.883,63	1.115.216,04	
	100	Recursos Ordinários	206.676,83	1.109.009,24	
	101	Rec. de Impostos e de Transf de Impostos Vinc. Educ. 25%	3.879,25	3.879,25	
	102	Rec. de Impostos e de Transf de Impostos Vinc. Saúde. 15%	2.327,55	2.327,55	
1690.00.0.0		Outros Serviços	38.203,80	69.988,85	
1690.99.0.0		Outros Serviços	38.203,80	69.988,85	
1690.99.1.0		Outros Serviços	38.203,80	69.988,85	
1690.99.1.1		Outros Serviços - Principal	38.203,80	69.988,85	
	100	Recursos Ordinários	38.203,80	69.988,85	
1700.00.0.0		Transferências Correntes	3.121.301,09	15.228.521,15	
1710.00.0.0		Transferências da União e de suas Entidades	1.263.973,61	5.887.606,39	
1718.00.0.0		Transferências da União - Específica E/M	1.263.973,61	5.887.606,39	
1718.01.0.0		Participação na Receita da União	1.027.645,49	4.862.225,94	
1718.01.2.0		Cota-Parte do Fundo de Participação dos Municípios - Cota Mensal	1.026.533,67	4.846.499,37	
1718.01.2.1		Cota-Parte do Fundo de Participação dos Municípios - Cota Mensal - Principal	1.026.533,67	4.846.499,37	
	100	Recursos Ordinários	615.920,20	2.907.899,61	
	101	Rec. de Impostos e de Transf de Impostos Vinc. Educ. 25%	256.633,41	1.211.624,84	
	102	Rec. de Impostos e de Transf de Impostos Vinc. Saúde. 15%	153.980,06	726.974,92	
1718.01.5.0		Cota-Parte do Imposto Sobre a Propriedade Territorial Rural	1.111,82	15.726,57	
1718.01.5.1		Cota-Parte do Imposto Sobre a Propriedade Territorial Rural - Principal	1.111,82	15.726,57	
	100	Recursos Ordinários	667,09	9.435,94	
	101	Rec. de Impostos e de Transf de Impostos Vinc. Educ. 25%	277,96	3.931,65	
	102	Rec. de Impostos e de Transf de Impostos Vinc. Saúde. 15%	166,77	2.358,98	
1718.02.0.0		Transferência da Compensação Financeira pela Exploração de Recursos Naturais	19.148,07	75.073,32	
1718.02.6.0		Cota-Parte do Fundo Especial do Petróleo - FEP	19.148,07	75.073,32	
1718.02.6.1		Cota-Parte do Fundo Especial do Petróleo - FEP - Principal	19.148,07	75.073,32	

		Prefeitura Municipal de Delfinópolis		PÁGINA: 4 de 6	
BALANCETE DA RECEITA DO MÊS DE MAIO DE 2021 - ORGÃO: 02					
Código	Fonte	Especificação	Receita Mês	Acumulado	
RECEITAS ORÇAMENTÁRIAS					
	100	Recursos Ordinários	19.148,07	75.073,32	
1718.03.0.0		TRANSFERÊNCIA DE RECURSOS DO SUS – REPASSES FUNDO A FUNDO	168.112,06	646.000,07	
1718.03.3.0		TRANSFERÊNCIA DE RECURSOS DO SUS – VIGILÂNCIA EM SAÚDE	9.512,37	38.974,22	
1718.03.3.1		TRANSFERÊNCIA DE RECURSOS DO SUS – VIGILÂNCIA EM SAÚDE - PRINCIPAL	9.512,37	38.974,22	
	159	Transf. Recursos do SUS – Bloco Manut ASPS	9.512,37	38.974,22	
1718.03.4.0		TRANSFERÊNCIA DE RECURSOS DO SUS – ASSISTÊNCIA FARMACÊUTICA	3.497,72	17.488,60	
1718.03.4.1		TRANSFERÊNCIA DE RECURSOS DO SUS – ASSISTÊNCIA FARMACÊUTICA - PRINCIPAL	3.497,72	17.488,60	
	159	Transf. Recursos do SUS – Bloco Manut ASPS	3.497,72	17.488,60	
1718.03.9.0		TRANSFERÊNCIA DE RECURSOS DO SUS – OUTROS PROGRAMAS FINANCIADOS POR TRANSFER	155.101,97	589.537,25	
1718.03.9.1		TRANSFERÊNCIA DE RECURSOS DO SUS – OUTROS PROGRAMAS FINANCIADOS POR TRANSFER	155.101,97	589.537,25	
	154	Outras Transferências de Recursos do SUS	139.591,76	530.583,49	
	159	Transf. Recursos do SUS – Bloco Manut ASPS	15.510,21	58.953,76	
1718.05.0.0		Transferências de Recursos do Fundo Nacional do Desenvolvimento da Educação – FNDE	34.712,79	174.289,96	
1718.05.1.0		Transferências do Salário-Educação	19.485,02	104.227,68	
1718.05.1.1		Transferências do Salário-Educação - Principal	19.485,02	104.227,68	
	147	Transferência da Salário-Educação - QSE	19.485,02	104.227,68	
1718.05.3.0		Transferências Diretas do FNDE referentes ao Programa Nacional de Alimentação Escolar – PNAE	9.151,20	45.756,00	
1718.05.3.1		Transferências Diretas do FNDE referentes ao Programa Nacional de Alimentação Escolar – PNAE - Princi	9.151,20	45.756,00	
	144	Transf. Recursos do FNDE - PNAE (P.N.Alimentação Escolar)	9.151,20	45.756,00	
1718.05.4.0		Transferências Diretas do FNDE referentes ao Programa Nacional de Apoio ao Transporte do Escolar – PN	6.076,57	24.306,28	
1718.05.4.1		Transferências Diretas do FNDE referentes ao Programa Nacional de Apoio ao Transporte do Escolar – PN	6.076,57	24.306,28	
	145	Transf. Recursos do FNDE - PNATE (P.N.Transporte Escolar)	6.076,57	24.306,28	
1718.12.0.0		TRANSFERÊNCIAS DE RECURSOS DO FUNDO NACIONAL DE ASSISTÊNCIA SOCIAL – FNAS	8.403,97	22.857,23	
1718.12.1.0		TRANSFERÊNCIAS DE RECURSOS DO FUNDO NACIONAL DE ASSISTÊNCIA SOCIAL – FNAS	8.403,97	22.857,23	
1718.12.1.1		TRANSFERÊNCIAS DE RECURSOS DO FUNDO NACIONAL DE ASSISTÊNCIA SOCIAL – FNAS - PRIN	8.403,97	22.857,23	
	129	Transf. Recursos do Fundo Nacional de Assistencial - FNAS	8.403,97	22.857,23	
1718.99.0.0		Outras Transferências da União	5.951,23	107.159,87	
1718.99.1.0		Outras Transferências da União	5.951,23	107.159,87	
1718.99.1.1		OUTRAS TRANSFERENCIA DA UNIAO,	5.951,23	107.159,87	
	100	Recursos Ordinários	5.951,23	107.159,87	
1720.00.0.0		Transferências dos Estados e do Distrito Federal e de suas Entidades	1.401.639,49	6.918.189,40	
1728.00.0.0		Transferências dos Estados - Especifica E/M	1.401.639,49	6.918.189,40	
1728.01.0.0		Participação na Receita dos Estados	734.504,75	4.268.778,12	
1728.01.1.0		Cota-Parte do ICMS	691.639,37	3.540.976,92	
1728.01.1.1		Cota-Parte do ICMS - Principal	691.639,37	3.540.976,92	
	100	Recursos Ordinários	414.983,62	2.124.586,13	
	101	Rec. de Impostos e de Transf de Impostos Vinc. Educ. 25%	172.909,83	885.244,20	
	102	Rec. de Impostos e de Transf de Impostos Vinc. Saúde. 15%	103.745,92	531.146,59	
1728.01.2.0		Cota-Parte do IPVA	35.978,05	683.956,38	
1728.01.2.1		Cota-Parte do IPVA - Principal	35.978,05	683.956,38	
	100	Recursos Ordinários	21.586,82	410.373,83	
	101	Rec. de Impostos e de Transf de Impostos Vinc. Educ. 25%	8.994,51	170.989,11	
	102	Rec. de Impostos e de Transf de Impostos Vinc. Saúde. 15%	5.396,72	102.593,44	
1728.01.3.0		Cota-Parte do IPI - Municípios	6.887,33	41.693,78	
1728.01.3.1		Cota-Parte do IPI - Municípios - Principal	6.887,33	41.693,78	
	100	Recursos Ordinários	4.132,39	25.016,26	
	101	Rec. de Impostos e de Transf de Impostos Vinc. Educ. 25%	1.721,83	10.423,46	
	102	Rec. de Impostos e de Transf de Impostos Vinc. Saúde. 15%	1.033,11	6.254,06	
1728.01.4.0		Cota-Parte da Contribuição de Intervenção no Domínio Econômico	0,00	2.151,04	

		Prefeitura Municipal de Delfinópolis		PÁGINA: 5 de 6	
BALANCETE DA RECEITA DO MÊS DE MAIO DE 2021 - ORGÃO: 02					
Código	Fonte	Especificação	Receita Mês	Acumulado	
RECEITAS ORÇAMENTÁRIAS					
1728.01.4.1		Cota-Parte da Contribuição de Intervenção no Domínio Econômico - Principal	0,00	2.151,04	
	116	Contribuição de Intervenção do Domínio Econômico (CIDE)	0,00	2.151,04	
1728.02.0.0		Transferência da Cota-parte da Compensação Financeira (25%)	539.304,93	2.333.190,69	
1728.02.1.0		Cota-parte da Compensação Financeira de Recursos Hídricos	539.304,93	2.333.190,69	
1728.02.1.1		Cota-parte da Compensação Financeira de Recursos Hídricos - Principal	539.304,93	2.333.190,69	
	100	Recursos Ordinários	539.304,93	2.333.190,69	
1728.03.0.0		Transferência de Recursos do Estado para Programas de Saúde – Repasse Fundo a Fundo	127.829,81	316.220,59	
1728.03.1.0		Transferência de Recursos do Estado para Programas de Saúde – Repasse Fundo a Fundo	127.829,81	316.220,59	
1728.03.1.1		Transferência de Recursos do Estado para Programas de Saúde – Repasse Fundo a Fundo - Principal	127.829,81	316.220,59	
	154	Outras Transferências de Recursos do SUS	0,00	36.000,00	
	155	Transferências de Recursos do Fundo Estadual de Saúde	127.829,81	276.220,59	
	159	Transf. Recursos do SUS – Bloco Manut ASPS	0,00	4.000,00	
1740.00.0.0		Transferências de Instituições Privadas	0,00	75,00	
1740.00.1.0		Transferências de Instituições Privadas	0,00	75,00	
1740.00.1.1		Transferências de Instituições Privadas - Principal	0,00	75,00	
	100	Recursos Ordinários	0,00	75,00	
1750.00.0.0		Transferências de Outras Instituições Públicas	455.662,99	2.422.300,36	
1758.00.0.0		Transferências de Outras Instituições Públicas - Específica E/M	455.662,99	2.422.300,36	
1758.01.0.0		Transf. de Recursos do Fundo de Manutenção e Desenv. da Educação Básica e de Valorização dos Prof. c	455.662,99	2.422.300,36	
1758.01.1.0		Transf. de Recursos do Fundo de Manutenção e Desenv. da Educação Básica e de Valorização dos Prof. c	455.662,99	2.422.300,36	
1758.01.1.1		TRANSF. DE RECURSOS DO FUNDO DE MANUTENÇÃO E DESENV. DA EDUCAÇÃO BÁSICA E DE V/	455.662,99	2.422.300,36	
	118	Transf. do FUNDEB Aplic. Rem. Prof. Ed. Básica - 70%	318.964,09	1.410.274,45	
	119	Transf. do FUNDEB Aplic. Outras Despesas Ed. Básica - 30%	136.698,90	1.012.025,91	
1770.00.0.0		TRANSFERÊNCIAS DE PESSOAS FÍSICAS - ESPECÍFICAS DE ESTADOS, DF E MUNICÍPIOS	25,00	350,00	
1778.00.0.0		TRANSFERÊNCIAS DE PESSOAS FÍSICAS - ESPECÍFICAS DE ESTADOS, DF E MUNICÍPIOS	25,00	350,00	
1778.01.0.0		TRANSFERÊNCIAS DE PESSOAS FÍSICAS - ESPECÍFICAS DE E/DF/M	25,00	350,00	
1778.01.9.0		OUTRAS TRANSFERÊNCIAS DE PESSOAS FÍSICAS- ESPECÍFICAS DE E/DF/M - NÃO ESPECIFICADA	25,00	350,00	
1778.01.9.1		OUTRAS TRANSFERÊNCIAS DE PESSOAS FÍSICAS- ESPECÍFICAS DE E/DF/M - NÃO ESPECIFICADA	25,00	350,00	
	100	Recursos Ordinários	25,00	350,00	
1900.00.0.0		Outras Receitas Correntes	0,00	35.412,10	
1920.00.0.0		Indenizações, Restituições e Ressarcimentos	0,00	4.719,75	
1921.00.0.0		Indenizações	0,00	4.719,75	
1921.99.0.0		Outras Indenizações	0,00	4.719,75	
1921.99.1.0		Outras Indenizações	0,00	4.719,75	
1921.99.1.1		Outras Indenizações - Principal	0,00	4.719,75	
	100	Recursos Ordinários	0,00	4.719,75	
1990.00.0.0		Demais Receitas Correntes	0,00	30.692,35	
1990.99.0.0		Outras Receitas	0,00	30.692,35	
1990.99.1.0		Outras Receitas - Primárias	0,00	30.692,35	
1990.99.1.1		Outras Receitas - Primárias - Principal	0,00	30.692,35	
	100	Recursos Ordinários	0,00	30.692,35	
90.0000.00.0.0		Deduções da Receita	-451.590,96	-1.924.930,88	
95.0000.00.0.0		Fundeb	-451.590,96	-1.924.930,88	
95.1718.01.2.1		Cota-Parte do Fundo de Participação dos Municípios - Cota Mensal - Principal	-228.503,92	-992.496,95	
	101	Rec. de Impostos e de Transf de Impostos Vinc. Educ. 25%	-228.503,92	-992.496,95	
95.1718.01.5.1		Cota-Parte do Imposto Sobre a Propriedade Territorial Rural - Principal	-247,96	-3.170,86	
	101	Rec. de Impostos e de Transf de Impostos Vinc. Educ. 25%	-247,96	-3.170,86	
95.1728.01.1.1		Cota-Parte do ICMS - Principal	-196.691,86	-766.559,26	
	101	Rec. de Impostos e de Transf de Impostos Vinc. Educ. 25%	-196.691,86	-766.559,26	

		Prefeitura Municipal de Delfinópolis BALANCETE DA RECEITA DO MÊS DE MAIO DE 2021 - ORGÃO: 02			PÁGINA: 6 de 6	
Código	Fonte	Especificação	Receita Mês	Acumulado		
RECEITAS ORÇAMENTÁRIAS						
95.1728.01.2.1		Cota-Parte do IPVA - Principal	-25.417,85	-155.013,16		
	101	Rec. de Impostos e de Transf de Impostos Vinc. Educ. 25%	-25.417,85	-155.013,16		
95.1728.01.3.1		Cota-Parte do IPI - Municípios - Principal	-729,37	-7.690,65		
	101	Rec. de Impostos e de Transf de Impostos Vinc. Educ. 25%	-729,37	-7.690,65		
RECEITAS EXTRA-ORÇAMENTÁRIAS						
2.1.1.4.1.01.03.00.0000		INSS – CONTRIBUIÇÃO SOBRE SERVIÇOS DE TERCEIROS OU CONTRIBUINTES AVULSOS	1.268,54	6.000,48		
	100	Recursos Ordinários	778,09	2.927,76		
	116	Contribuição de Intervenção do Domínio Econômico (CIDE)	490,45	490,45		
	119	Transf. do FUNDEB Aplic. Outras Despesas Ed. Básica - 30%	0,00	2.205,04		
	124	Outras Transferencia de Convenios	0,00	377,23		
2.1.8.8.1.01.02.00.0002		02 - INSS - PREFEITURA	869,20	2.081,31		
	100	Recursos Ordinários	869,20	2.081,31		
2.1.8.8.1.04.99.02.0004		02 -SALARIO FAMILIA - PREFEITURA	4.508,86	44.463,65		
	100	Recursos Ordinários	4.508,86	44.463,65		
2.1.8.8.1.04.99.02.0007		02 - SALARIO MATERNIDADE - PREFEITURA	9.041,56	19.834,08		
	100	Recursos Ordinários	9.041,56	19.834,08		
2.1.8.8.1.04.99.02.0009		02 - INSS - PREFEITURA	80.516,73	393.345,81		
	100	Recursos Ordinários	80.516,73	393.345,81		
2.1.8.8.1.04.99.02.0010		02 -SEGURO DE VIDA - PREF	1.051,06	5.355,53		
	100	Recursos Ordinários	1.051,06	5.355,53		
2.1.8.8.1.04.99.02.0012		02 -PENSAO ALIMENTICIA - PREFEITURA	829,50	3.388,50		
	100	Recursos Ordinários	829,50	3.388,50		
2.1.8.8.1.04.99.02.0019		02 -EMPRESTIMO CONSIGNADO - CEF - PREF	29.190,50	141.746,37		
	100	Recursos Ordinários	29.190,50	141.746,37		
2.1.8.8.1.04.99.02.0030		02 - CONTRIBUIÇÃO SINDICAL	3.497,55	17.875,83		
	100	Recursos Ordinários	3.497,55	17.875,83		
2.1.8.8.1.04.99.02.0043		02 - CONVENIO UNIMED	15.091,69	75.186,08		
	100	Recursos Ordinários	15.091,69	75.186,08		
2.1.8.8.1.04.99.02.0044		02- EMPRESTIMO CONSIGNADO SICOOB	30.832,67	146.819,40		
	100	Recursos Ordinários	30.832,67	146.819,40		
2.1.8.8.1.04.99.02.0045		02 - DEPOSITO NÃO IDENTIFICADOS	0,00	338,00		
	100	Recursos Ordinários	0,00	338,00		
Subtotal			3.478.273,42	16.833.767,44		
Total das Receitas Intraorçamentárias			0,00	0,00		
Totais			3.478.273,42	16.833.767,44		

BEATRIZ SERRAT ATAIDE DE FARIA
Contadora - CRC Nº 12369021

SUELY ALVES FERREIRA LEMOS
Prefeita