



		Prefeitura Municipal de Delfinópolis		PÁGINA: 1 de 7	
BALANCETE DA RECEITA DO MÊS DE SETEMBRO DE 2021 - ORGÃO: 02					
Código	Fonte	Especificação	Receita Mês	Acumulado	
RECEITAS ORÇAMENTÁRIAS					
1000.00.0.0		Receitas Correntes	3.587.136,40	32.441.720,65	
1100.00.0.0		Impostos, Taxas e Contribuições de Melhoria	249.124,96	2.807.407,22	
1110.00.0.0		Impostos	224.004,57	2.344.598,21	
1113.00.0.0		Impostos sobre a Renda e Proventos de Qualquer Natureza	40.204,90	358.818,91	
1113.03.0.0		Imposto sobre a Renda - Retido na Fonte	40.204,90	358.818,91	
1113.03.1.0		Imposto sobre a Renda - Retido na Fonte - Trabalho	36.596,18	339.443,21	
1113.03.1.1		Imposto sobre a Renda - Retido na Fonte - Trabalho - Principal	36.596,18	339.443,21	
	100	Recursos Ordinários	21.957,70	203.665,79	
	101	Rec. de Impostos e de Transf de Impostos Vinc. Educ. 25%	9.149,15	84.861,55	
	102	Rec. de Impostos e de Transf de Impostos Vinc. Saúde. 15%	5.489,59	50.917,24	
1113.03.4.0		Imposto sobre a Renda - Retido na Fonte - Outros Rendimentos	3.608,72	19.375,70	
1113.03.4.1		Imposto sobre a Renda - Retido na Fonte - Outros Rendimentos - Principal	3.608,72	19.375,70	
	100	Recursos Ordinários	2.165,22	11.625,41	
	101	Rec. de Impostos e de Transf de Impostos Vinc. Educ. 25%	902,20	4.843,95	
	102	Rec. de Impostos e de Transf de Impostos Vinc. Saúde. 15%	541,30	2.906,34	
1118.00.0.0		Impostos Específicos de Estados/DF Municípios	183.799,67	1.985.779,30	
1118.01.0.0		Impostos sobre o Patrimônio para Estados/DF/Municípios	101.780,27	1.345.581,40	
1118.01.1.0		Imposto sobre a Propriedade Predial e Territorial Urbana	56.048,85	695.973,26	
1118.01.1.1		Imposto sobre a Propriedade Predial e Territorial Urbana - Principal	13.515,39	351.209,64	
	100	Recursos Ordinários	8.130,78	210.746,03	
	101	Rec. de Impostos e de Transf de Impostos Vinc. Educ. 25%	3.365,35	87.789,80	
	102	Rec. de Impostos e de Transf de Impostos Vinc. Saúde. 15%	2.019,26	52.673,81	
1118.01.1.2		Imposto sobre a Propriedade Predial e Territorial Urbana - Multas e Juros	2.619,12	7.627,87	
	100	Recursos Ordinários	1.571,42	4.576,66	
	101	Rec. de Impostos e de Transf de Impostos Vinc. Educ. 25%	654,83	1.907,02	
	102	Rec. de Impostos e de Transf de Impostos Vinc. Saúde. 15%	392,87	1.144,19	
1118.01.1.3		Imposto sobre a Propriedade Predial e Territorial Urbana - Dívida Ativa	33.079,39	260.367,55	
	100	Recursos Ordinários	19.847,58	156.220,41	
	101	Rec. de Impostos e de Transf de Impostos Vinc. Educ. 25%	8.269,88	65.092,04	
	102	Rec. de Impostos e de Transf de Impostos Vinc. Saúde. 15%	4.961,93	39.055,10	
1118.01.1.4		Imposto sobre a Propriedade Predial e Territorial Urbana - Dívida Ativa - Multas e Juros	6.834,95	76.768,20	
	100	Recursos Ordinários	4.101,00	46.060,86	
	101	Rec. de Impostos e de Transf de Impostos Vinc. Educ. 25%	1.708,68	19.192,14	
	102	Rec. de Impostos e de Transf de Impostos Vinc. Saúde. 15%	1.025,27	11.515,20	
1118.01.4.0		Imposto sobre Transmissão "Inter Vivos" de Bens Imóveis e de Direitos Reais sobre Imóveis	45.731,42	649.608,14	
1118.01.4.1		Imposto sobre Transmissão "Inter Vivos" de Bens Imóveis e de Direitos Reais sobre Imóveis - Principal	41.930,92	607.455,63	
	100	Recursos Ordinários	25.158,54	364.473,38	
	101	Rec. de Impostos e de Transf de Impostos Vinc. Educ. 25%	10.482,72	151.863,93	
	102	Rec. de Impostos e de Transf de Impostos Vinc. Saúde. 15%	6.289,66	91.118,32	
1118.01.4.2		Imposto sobre Transmissão "Inter Vivos" de Bens Imóveis e de Direitos Reais sobre Imóveis - Multas e Jurs	0,00	27.822,52	
	100	Recursos Ordinários	0,00	16.693,51	
	101	Rec. de Impostos e de Transf de Impostos Vinc. Educ. 25%	0,00	6.955,63	
	102	Rec. de Impostos e de Transf de Impostos Vinc. Saúde. 15%	0,00	4.173,38	
1118.01.4.3		Imposto sobre Transmissão "Inter Vivos" de Bens Imóveis e de Direitos Reais sobre Imóveis - Dívida Ativa	3.800,50	14.329,99	
	100	Recursos Ordinários	2.280,30	8.597,99	
	101	Rec. de Impostos e de Transf de Impostos Vinc. Educ. 25%	950,13	3.582,51	
	102	Rec. de Impostos e de Transf de Impostos Vinc. Saúde. 15%	570,07	2.149,49	
1118.02.0.0		Impostos sobre a Produção, circulação de Mercadorias e Serviços	82.019,40	640.197,90	
1118.02.3.0		Imposto sobre Serviços de Qualquer Natureza	82.019,40	640.197,90	

		Prefeitura Municipal de Delfinópolis		PÁGINA: 2 de 7	
BALANCETE DA RECEITA DO MÊS DE SETEMBRO DE 2021 - ORGÃO: 02					
Código	Fonte	Especificação	Receita Mês	Acumulado	
RECEITAS ORÇAMENTÁRIAS					
1118.02.3.1		Imposto sobre Serviços de Qualquer Natureza - Principal	81.548,34	631.459,41	
	100	Recursos Ordinários	48.928,99	378.875,24	
	101	Rec. de Impostos e de Transf de Impostos Vinc. Educ. 25%	20.387,04	157.865,07	
	102	Rec. de Impostos e de Transf de Impostos Vinc. Saúde. 15%	12.232,31	94.719,10	
1118.02.3.2		Imposto sobre Serviços de Qualquer Natureza - Multas e Juros	471,06	1.202,11	
	100	Recursos Ordinários	282,64	721,29	
	101	Rec. de Impostos e de Transf de Impostos Vinc. Educ. 25%	117,76	300,50	
	102	Rec. de Impostos e de Transf de Impostos Vinc. Saúde. 15%	70,66	180,32	
1118.02.3.3		Imposto sobre Serviços de Qualquer Natureza - Dívida Ativa	0,00	6.900,82	
	100	Recursos Ordinários	0,00	4.140,54	
	101	Rec. de Impostos e de Transf de Impostos Vinc. Educ. 25%	0,00	1.725,21	
	102	Rec. de Impostos e de Transf de Impostos Vinc. Saúde. 15%	0,00	1.035,07	
1118.02.3.4		Imposto sobre Serviços de Qualquer Natureza - Dívida Ativa - Multas e Juros	0,00	635,56	
	100	Recursos Ordinários	0,00	381,36	
	101	Rec. de Impostos e de Transf de Impostos Vinc. Educ. 25%	0,00	158,89	
	102	Rec. de Impostos e de Transf de Impostos Vinc. Saúde. 15%	0,00	95,31	
1120.00.0.0		Taxas	25.120,39	462.774,20	
1121.00.0.0		Taxas pelo Exercício do Poder de Polícia	0,00	225,00	
1121.02.0.0		Taxas de Fiscalização das Telecomunicações	0,00	225,00	
1121.02.1.0		Taxa de Fiscalização de Instalação - TFI	0,00	225,00	
1121.02.1.1		Taxa de Fiscalização de Instalação - TFI - Principal	0,00	225,00	
	100	Recursos Ordinários	0,00	225,00	
1122.00.0.0		Taxas pela Prestação de Serviços	22.921,00	403.440,70	
1122.01.0.0		Taxas pela Prestação de Serviços	22.921,00	403.440,70	
1122.01.1.0		Taxas pela Prestação de Serviços	22.921,00	403.440,70	
1122.01.1.1		Taxas pela Prestação de Serviços - Principal	20.224,82	377.903,73	
	100	Recursos Ordinários	20.224,82	377.903,73	
1122.01.1.2		Taxas pela Prestação de Serviços - Multas e Juros	97,50	962,09	
	100	Recursos Ordinários	97,50	962,09	
1122.01.1.3		Taxas pela Prestação de Serviços - Dívida Ativa	2.024,95	20.450,68	
	100	Recursos Ordinários	2.024,95	20.450,68	
1122.01.1.4		Taxas pela Prestação de Serviços - Dívida Ativa - Multas e Juros	573,73	4.124,20	
	100	Recursos Ordinários	573,73	4.124,20	
1128.00.0.0		TAXAS - ESPECÍFICAS DE ESTADOS, DF E MUNICÍPIOS	2.199,39	59.108,50	
1128.01.0.0		TAXAS DE INSPEÇÃO, CONTROLE E FISCALIZAÇÃO	2.199,39	59.108,50	
1128.01.9.0		TAXAS DE INSPEÇÃO, CONTROLE E FISCALIZAÇÃO - OUTRAS	2.199,39	59.108,50	
1128.01.9.1		TAXAS DE INSPEÇÃO, CONTROLE E FISCALIZAÇÃO - OUTRAS - PRINCIPAL	2.199,39	58.608,00	
	100	Recursos Ordinários	2.199,39	58.608,00	
1128.01.9.2		TAXAS DE INSPEÇÃO, CONTROLE E FISCALIZAÇÃO - OUTRAS - MULTAS E JUROS	0,00	500,50	
	100	Recursos Ordinários	0,00	500,50	
1130.00.0.0		Contribuição de Melhoria	0,00	34,81	
1138.00.0.0		Contribuição de Melhoria - Específica E/M	0,00	34,81	
1138.99.0.0		Outras Contribuições de Melhoria	0,00	34,81	
1138.99.1.0		Outras Contribuições de Melhoria	0,00	34,81	
1138.99.1.4		Outras Contribuições de Melhoria - Dívida Ativa - Multas e Juros	0,00	34,81	
	100	Recursos Ordinários	0,00	34,81	
1200.00.0.0		Contribuições	52.631,10	456.701,16	
1240.00.0.0		Contribuição para o Custeio do Serviço de Iluminação Pública	52.631,10	456.701,16	
1240.00.1.0		Contribuição para o Custeio do Serviço de Iluminação Pública	52.631,10	456.701,16	


		Prefeitura Municipal de Delfinópolis		PÁGINA: 3 de 7	
		BALANCETE DA RECEITA DO MÊS DE SETEMBRO DE 2021 - ORGÃO: 02			
Código	Fonte	Especificação	Receita Mês	Acumulado	
RECEITAS ORÇAMENTÁRIAS					
1240.00.1.1		Contribuição para o Custeio do Serviço de Iluminação Pública - Principal	52.631,10	456.701,16	
	100	Recursos Ordinários	26.315,55	228.350,58	
	117	Contrib. Custeio dos Serviços de Iluminação Pública (COSIP)	26.315,55	228.350,58	
1300.00.0.0		Receita Patrimonial	18.575,12	73.988,01	
1320.00.0.0		Valores Mobiliários	18.575,12	73.988,01	
1321.00.0.0		Juros e Correções Monetárias	18.575,12	73.988,01	
1321.00.1.0		Remuneração de Depósitos Bancários	18.575,12	73.988,01	
1321.00.1.1		Remuneração de Depósitos Bancários - Principal	18.575,12	73.988,01	
	100	Recursos Ordinários	11.145,10	44.452,14	
	101	Rec. de Impostos e de Transf de Impostos Vinc. Educ. 25%	1.857,47	7.384,78	
	102	Rec. de Impostos e de Transf de Impostos Vinc. Saúde. 15%	1.857,47	7.384,12	
	118	Transf. do FUNDEB Aplic. Rem. Prof. Ed. Básica - 70%	1.857,47	7.383,12	
	119	Transf. do FUNDEB Aplic. Outras Despesas Ed. Básica - 30%	1.857,61	7.383,85	
1600.00.0.0		Receita de Serviços	247.341,17	2.195.050,13	
1610.00.0.0		Serviços Administrativos e Comerciais Gerais	4.987,87	30.712,50	
1610.01.0.0		Serviços Administrativos e Comerciais Gerais	4.987,87	30.712,50	
1610.01.1.0		Serviços Administrativos e Comerciais Gerais	4.987,87	30.712,50	
1610.01.1.1		Serviços Administrativos e Comerciais Gerais - Principal	4.987,87	30.712,50	
	100	Recursos Ordinários	2.493,93	15.356,24	
	113	Serviços Educacionais	2.493,94	15.356,26	
1620.00.0.0		Serviços e Atividades referentes à Navegação e ao Transporte	241.612,30	2.072.887,83	
1620.02.0.0		Serviços de Transporte	241.612,30	2.072.887,83	
1620.02.1.0		Serviços de Transporte	241.612,30	2.072.887,83	
1620.02.1.1		Serviços de Transporte - Principal	241.612,30	2.072.887,83	
	100	Recursos Ordinários	241.612,30	2.066.681,03	
	101	Rec. de Impostos e de Transf de Impostos Vinc. Educ. 25%	0,00	3.879,25	
	102	Rec. de Impostos e de Transf de Impostos Vinc. Saúde. 15%	0,00	2.327,55	
1690.00.0.0		Outros Serviços	741,00	91.449,80	
1690.99.0.0		Outros Serviços	741,00	91.449,80	
1690.99.1.0		Outros Serviços	741,00	91.449,80	
1690.99.1.1		Outros Serviços - Principal	741,00	91.449,80	
	100	Recursos Ordinários	741,00	91.449,80	
1700.00.0.0		Transferências Correntes	3.018.556,36	26.870.154,34	
1710.00.0.0		Transferências da União e de suas Entidades	1.585.404,29	11.806.867,84	
1718.00.0.0		Transferências da União - Específica E/M	1.585.404,29	11.806.867,84	
1718.01.0.0		Participação na Receita da União	784.958,43	8.721.690,87	
1718.01.2.0		Cota-Parte do Fundo de Participação dos Municípios - Cota Mensal	761.684,92	8.240.038,78	
1718.01.2.1		Cota-Parte do Fundo de Participação dos Municípios - Cota Mensal - Principal	761.684,92	8.240.038,78	
	100	Recursos Ordinários	457.010,96	4.944.023,26	
	101	Rec. de Impostos e de Transf de Impostos Vinc. Educ. 25%	190.421,23	2.060.009,69	
	102	Rec. de Impostos e de Transf de Impostos Vinc. Saúde. 15%	114.252,73	1.236.005,83	
1718.01.4.0		Cota-Parte do Fundo de Participação dos Municípios - 1% Cota entregue no mês de julho	0,00	438.882,91	
1718.01.4.1		Cota-Parte do Fundo de Participação dos Municípios - 1% Cota entregue no mês de julho - Principal	0,00	438.882,91	
	100	Recursos Ordinários	0,00	219.441,45	
	101	Rec. de Impostos e de Transf de Impostos Vinc. Educ. 25%	0,00	219.441,46	
1718.01.5.0		Cota-Parte do Imposto Sobre a Propriedade Territorial Rural	23.273,51	42.769,18	
1718.01.5.1		Cota-Parte do Imposto Sobre a Propriedade Territorial Rural - Principal	23.273,51	42.769,18	
	100	Recursos Ordinários	13.964,11	25.661,51	
	101	Rec. de Impostos e de Transf de Impostos Vinc. Educ. 25%	5.818,38	10.692,30	

		<b>Prefeitura Municipal de Delfinópolis</b> <b>BALANCETE DA RECEITA DO MÊS DE SETEMBRO DE 2021 - ORGÃO: 02</b>			<b>PÁGINA: 4 de 7</b>	
Código	Fonte	Especificação	Receita Mês	Acumulado		
RECEITAS ORÇAMENTÁRIAS						
	102	Rec. de Impostos e de Transf de Impostos Vinc. Saúde. 15%	3.491,02	6.415,37		
1718.02.0.0		Transferência da Compensação Financeira pela Exploração de Recursos Naturais	539.541,41	1.380.706,53		
1718.02.1.0		Cota-parte da Compensação Financeira de Recursos Hídricos	518.777,42	1.228.421,50		
1718.02.1.1		Cota-parte da Compensação Financeira de Recursos Hídricos - Principal	518.777,42	1.228.421,50		
	100	Recursos Ordinários	518.777,42	1.228.421,50		
1718.02.6.0		Cota-Parte do Fundo Especial do Petróleo – FEP	20.763,99	152.285,03		
1718.02.6.1		Cota-Parte do Fundo Especial do Petróleo – FEP - Principal	20.763,99	152.285,03		
	100	Recursos Ordinários	20.763,99	152.285,03		
1718.03.0.0		TRANSFERÊNCIA DE RECURSOS DO SUS – REPASSES FUNDO A FUNDO	213.322,53	1.208.714,78		
1718.03.3.0		TRANSFERÊNCIA DE RECURSOS DO SUS – VIGILÂNCIA EM SAÚDE	9.512,37	69.023,70		
1718.03.3.1		TRANSFERÊNCIA DE RECURSOS DO SUS – VIGILÂNCIA EM SAÚDE - PRINCIPAL	9.512,37	69.023,70		
	159	Transf. Recursos do SUS – Bloco Manut ASPs	9.512,37	69.023,70		
1718.03.4.0		TRANSFERÊNCIA DE RECURSOS DO SUS – ASSISTÊNCIA FARMACÊUTICA	0,00	27.981,76		
1718.03.4.1		TRANSFERÊNCIA DE RECURSOS DO SUS – ASSISTÊNCIA FARMACÊUTICA - PRINCIPAL	0,00	27.981,76		
	159	Transf. Recursos do SUS – Bloco Manut ASPs	0,00	27.981,76		
1718.03.9.0		TRANSFERÊNCIA DE RECURSOS DO SUS – OUTROS PROGRAMAS FINANCIADOS POR TRANSFER	203.810,16	1.111.709,32		
1718.03.9.1		TRANSFERÊNCIA DE RECURSOS DO SUS – OUTROS PROGRAMAS FINANCIADOS POR TRANSFER	203.810,16	1.111.709,32		
	154	Outras Transferências de Recursos do SUS	183.429,15	1.000.538,38		
	159	Transf. Recursos do SUS – Bloco Manut ASPs	20.381,01	111.170,94		
1718.05.0.0		Transferências de Recursos do Fundo Nacional do Desenvolvimento da Educação – FNDE	35.748,69	303.505,65		
1718.05.1.0		Transferências do Salário-Educação	20.520,92	183.162,38		
1718.05.1.1		Transferências do Salário-Educação - Principal	20.520,92	183.162,38		
	147	Transferência da Salário-Educação - QSE	20.520,92	183.162,38		
1718.05.3.0		Transferências Diretas do FNDE referentes ao Programa Nacional de Alimentação Escolar – PNAE	9.151,20	82.360,80		
1718.05.3.1		Transferências Diretas do FNDE referentes ao Programa Nacional de Alimentação Escolar – PNAE - Princi	9.151,20	82.360,80		
	144	Transf. Recursos do FNDE - PNAE (P.N.Alimentação Escolar)	9.151,20	82.360,80		
1718.05.4.0		Transferências Diretas do FNDE referentes ao Programa Nacional de Apoio ao Transporte do Escolar – PN	6.076,57	37.982,47		
1718.05.4.1		Transferências Diretas do FNDE referentes ao Programa Nacional de Apoio ao Transporte do Escolar – PN	6.076,57	37.982,47		
	145	Transf. Recursos do FNDE - PNATE (P.N.Transporte Escolar)	6.076,57	37.982,47		
1718.12.0.0		TRANSFERÊNCIAS DE RECURSOS DO FUNDO NACIONAL DE ASSISTÊNCIA SOCIAL – FNAS	5.882,00	61.285,22		
1718.12.1.0		TRANSFERÊNCIAS DE RECURSOS DO FUNDO NACIONAL DE ASSISTÊNCIA SOCIAL – FNAS	5.882,00	61.285,22		
1718.12.1.1		TRANSFERÊNCIAS DE RECURSOS DO FUNDO NACIONAL DE ASSISTÊNCIA SOCIAL – FNAS - PRINC	5.882,00	61.285,22		
	129	Transf.Recursos do Fundo Nacional de Assistencial - FNAS	5.882,00	61.285,22		
1718.99.0.0		Outras Transferências da União	5.951,23	130.964,79		
1718.99.1.0		Outras Transferências da União	5.951,23	130.964,79		
1718.99.1.1		OUTRAS TRASNFERENCIA DA UNIAO,	5.951,23	130.964,79		
	100	Recursos Ordinários	5.951,23	130.964,79		
1720.00.0.0		Transferências dos Estados e do Distrito Federal e de suas Entidades	1.034.347,35	11.067.316,60		
1728.00.0.0		Transferências dos Estados - Especifica E/M	1.034.347,35	11.067.316,60		
1728.01.0.0		Participação na Receita dos Estados	748.501,93	7.703.058,50		
1728.01.1.0		Cota-Parte do ICMS	722.711,86	6.828.932,51		
1728.01.1.1		Cota-Parte do ICMS - Principal	722.711,86	6.828.932,51		
	100	Recursos Ordinários	433.627,12	4.097.359,47		
	101	Rec. de Impostos e de Transf de Impostos Vinc. Educ. 25%	180.677,97	1.707.233,10		
	102	Rec. de Impostos e de Transf de Impostos Vinc. Saúde. 15%	108.406,77	1.024.339,94		
1728.01.2.0		Cota-Parte do IPVA	16.910,35	793.818,11		
1728.01.2.1		Cota-Parte do IPVA - Principal	16.910,35	793.818,11		
	100	Recursos Ordinários	10.146,21	476.290,87		
	101	Rec. de Impostos e de Transf de Impostos Vinc. Educ. 25%	4.227,57	198.454,53		

		<b>Prefeitura Municipal de Delfinópolis</b> <b>BALANCETE DA RECEITA DO MÊS DE SETEMBRO DE 2021 - ORGÃO: 02</b>			<b>PÁGINA: 5 de 7</b>	
Código	Fonte	Especificação	Receita Mês	Acumulado		
<b>RECEITAS ORÇAMENTÁRIAS</b>						
	102	Rec. de Impostos e de Transf de Impostos Vinc. Saúde. 15%	2.536,57	119.072,71		
1728.01.3.0		Cota-Parte do IPI - Municípios	8.879,72	76.823,68		
1728.01.3.1		Cota-Parte do IPI - Municípios - Principal	8.879,72	76.823,68		
	100	Recursos Ordinários	5.327,84	46.094,19		
	101	Rec. de Impostos e de Transf de Impostos Vinc. Educ. 25%	2.219,93	19.205,94		
	102	Rec. de Impostos e de Transf de Impostos Vinc. Saúde. 15%	1.331,95	11.523,55		
1728.01.4.0		Cota-Parte da Contribuição de Intervenção no Domínio Econômico	0,00	3.484,20		
1728.01.4.1		Cota-Parte da Contribuição de Intervenção no Domínio Econômico - Principal	0,00	3.484,20		
	116	Contribuição de Intervenção do Domínio Econômico (CIDE)	0,00	3.484,20		
1728.02.0.0		Transferência da Cota-parte da Compensação Financeira (25%)	0,00	2.333.190,69		
1728.02.1.0		Cota-parte da Compensação Financeira de Recursos Hídricos	0,00	2.333.190,69		
1728.02.1.1		Cota-parte da Compensação Financeira de Recursos Hídricos - Principal	0,00	2.333.190,69		
	100	Recursos Ordinários	0,00	2.333.190,69		
1728.03.0.0		Transferência de Recursos do Estado para Programas de Saúde – Repasse Fundo a Fundo	254.155,30	911.997,05		
1728.03.1.0		Transferência de Recursos do Estado para Programas de Saúde – Repasse Fundo a Fundo	254.155,30	911.997,05		
1728.03.1.1		Transferência de Recursos do Estado para Programas de Saúde – Repasse Fundo a Fundo - Principal	254.155,30	911.997,05		
	154	Outras Transferências de Recursos do SUS	0,00	36.000,00		
	155	Transferências de Recursos do Fundo Estadual de Saúde	254.155,30	871.997,05		
	159	Transf. Recursos do SUS – Bloco Manut ASPS	0,00	4.000,00		
1728.07.0.0		Transferências de Estados destinadas à Assistência Social	2.000,00	30.000,00		
1728.07.1.0		Transferências de Estados destinadas à Assistência Social	2.000,00	30.000,00		
1728.07.1.1		Transferências de Estados destinadas à Assistência Social - Principal	2.000,00	30.000,00		
	156	Transf. Recursos do Fundo Estadual de Assistencial (FEAS)	2.000,00	30.000,00		
1728.99.0.0		Outras Transferências dos Estados	29.690,12	89.070,36		
1728.99.1.0		Outras Transferências dos Estados	29.690,12	89.070,36		
1728.99.1.1		Outras Transferências dos Estados - Principal	29.690,12	89.070,36		
	100	Recursos Ordinários	0,00	0,00		
	106	Transf. Recursos para Prog. Estadual Transporte Escolar PTE	29.690,12	89.070,36		
1740.00.0.0		Transferências de Instituições Privadas	0,00	75,00		
1740.00.1.0		Transferências de Instituições Privadas	0,00	75,00		
1740.00.1.1		Transferências de Instituições Privadas - Principal	0,00	75,00		
	100	Recursos Ordinários	0,00	75,00		
1750.00.0.0		Transferências de Outras Instituições Públicas	398.804,72	3.995.544,90		
1758.00.0.0		Transferências de Outras Instituições Públicas - Específica E/M	398.804,72	3.995.544,90		
1758.01.0.0		Transf. de Recursos do Fundo de Manutenção e Desenv. da Educação Básica e de Valorização dos Prof. c	398.804,72	3.995.544,90		
1758.01.1.0		Transf. de Recursos do Fundo de Manutenção e Desenv. da Educação Básica e de Valorização dos Prof. c	398.804,72	3.995.544,90		
1758.01.1.1		TRANSF. DE RECURSOS DO FUNDO DE MANUTENÇÃO E DESENV. DA EDUCAÇÃO BÁSICA E DE V/	398.804,72	3.995.544,90		
	118	Transf. do FUNDEB Aplic. Rem. Prof. Ed. Básica - 70%	279.163,29	2.511.545,64		
	119	Transf. do FUNDEB Aplic. Outras Despesas Ed. Básica - 30%	119.641,43	1.483.999,26		
1770.00.0.0		TRANSFERÊNCIAS DE PESSOAS FÍSICAS - ESPECÍFICAS DE ESTADOS, DF E MUNICÍPIOS	0,00	350,00		
1778.00.0.0		TRANSFERÊNCIAS DE PESSOAS FÍSICAS - ESPECÍFICAS DE ESTADOS, DF E MUNICÍPIOS	0,00	350,00		
1778.01.0.0		TRANSFERÊNCIAS DE PESSOAS FÍSICAS - ESPECÍFICAS DE E/DF/M	0,00	350,00		
1778.01.9.0		OUTRAS TRANSFERÊNCIAS DE PESSOAS FÍSICAS- ESPECÍFICAS DE E/DF/M - NÃO ESPECIFICADA	0,00	350,00		
1778.01.9.1		OUTRAS TRANSFERÊNCIAS DE PESSOAS FÍSICAS- ESPECÍFICAS DE E/DF/M - NÃO ESPECIFICADA	0,00	350,00		
	100	Recursos Ordinários	0,00	350,00		
1900.00.0.0		Outras Receitas Correntes	907,69	38.419,79		
1920.00.0.0		Indenizações, Restituições e Ressarcimentos	907,69	5.627,44		
1921.00.0.0		Indenizações	0,00	4.719,75		
1921.99.0.0		Outras Indenizações	0,00	4.719,75		

		<b>Prefeitura Municipal de Delfinópolis</b> <b>BALANCETE DA RECEITA DO MÊS DE SETEMBRO DE 2021 - ORGÃO: 02</b>			<b>PÁGINA: 6 de 7</b>	
Código	Fonte	Especificação	Receita Mês	Acumulado		
<b>RECEITAS ORÇAMENTÁRIAS</b>						
1921.99.1.0		Outras Indenizações	0,00	4.719,75		
1921.99.1.1		Outras Indenizações - Principal	0,00	4.719,75		
	100	Recursos Ordinários	0,00	4.719,75		
1922.00.0.0		Restituições	907,69	907,69		
1922.99.0.0		Outras Restituições	907,69	907,69		
1922.99.1.0		Outras Restituições	907,69	907,69		
1922.99.1.1		Outras Restituições - Principal	907,69	907,69		
	100	Recursos Ordinários	907,69	907,69		
1990.00.0.0		Demais Receitas Correntes	0,00	32.792,35		
1990.99.0.0		Outras Receitas	0,00	32.792,35		
1990.99.1.0		Outras Receitas - Primárias	0,00	32.792,35		
1990.99.1.1		Outras Receitas - Primárias - Principal	0,00	32.792,35		
	100	Recursos Ordinários	0,00	32.792,35		
2000.00.0.0		Receitas de Capital	0,00	1.389.763,52		
2100.00.0.0		Operações de Crédito	0,00	459.610,00		
2110.00.0.0		Operações de Crédito - Mercado Interno	0,00	459.610,00		
2112.00.0.0		Operações de Crédito Contratuais - Mercado Interno	0,00	459.610,00		
2112.00.1.0		Operações de Crédito Contratuais - Mercado Interno	0,00	459.610,00		
2112.00.1.1		Operações de Crédito Contratuais - Mercado Interno - Principal	0,00	459.610,00		
	190	Operações de Crédito Internas	0,00	459.610,00		
2200.00.0.0		Alienação de Bens	0,00	76.000,00		
2220.00.0.0		Alienação de Bens Imóveis	0,00	76.000,00		
2220.00.1.0		Alienação de Bens Imóveis	0,00	76.000,00		
2220.00.1.1		Alienação de Bens Imóveis - Principal	0,00	76.000,00		
	192	Alienação de Bens	0,00	76.000,00		
2400.00.0.0		Transferências de Capital	0,00	854.153,52		
2410.00.0.0		Transferências da União e de suas Entidades	0,00	354.153,52		
2418.00.0.0		Transferências da União	0,00	354.153,52		
2418.10.0.0		Transferência de Convênios da União e de suas Entidades	0,00	354.153,52		
2418.10.9.0		Outras Transferências de Convênios da União	0,00	354.153,52		
2418.10.9.1		OUTRAS TRANSFERÊNCIAS DE CONVÊNIOS DA UNIÃO - PRINCIPAL	0,00	354.153,52		
	124	Outras Transferencia de Convenios	0,00	354.153,52		
	142	Transferências de Convênios Vinculados à Assistência Social	0,00	0,00		
2420.00.0.0		Transferências dos Estados e do Distrito Federal e de suas Entidades	0,00	500.000,00		
2428.00.0.0		Transferências dos Estados, Distrito Federal, e de suas Entidades	0,00	500.000,00		
2428.03.0.0		Transferências de Recursos do Sistema Único de Saúde – SUS	0,00	100.000,00		
2428.03.1.0		Transferências de Recursos do Sistema Único de Saúde – SUS	0,00	100.000,00		
2428.03.1.1		Transferências de Recursos do Sistema Único de Saúde – SUS - Principal	0,00	100.000,00		
	154	Outras Transferências de Recursos do SUS	0,00	50.000,00		
	155	Transferências de Recursos do Fundo Estadual de Saúde	0,00	50.000,00		
2428.99.0.0		Outras Transferências dos Estados	0,00	400.000,00		
2428.99.1.0		Outras Transferências dos Estados	0,00	400.000,00		
2428.99.1.1		Outras Transferências dos Estados - Principal	0,00	400.000,00		
	100	Recursos Ordinários	0,00	0,00		
	106	Transf. Recursos para Prog. Estadual Transporte Escolar PTE	0,00	0,00		
	168	Transferência Especial do Estado - Acordo Judicial de Repara	0,00	400.000,00		
90.0000.00.0.0		Deduções da Receita	-306.691,93	-3.297.013,58		
95.0000.00.0.0		Fundeb	-306.691,93	-3.297.013,58		
95.1718.01.2.1		Cota-Parte do Fundo de Participação dos Municípios - Cota Mensal - Principal	-152.336,96	-1.671.204,75		



 Prefeitura Municipal de Delfinópolis BALANCETE DA RECEITA DO MÊS DE SETEMBRO DE 2021 - ORGÃO: 02			PÁGINA: 7 de 7	
Código	Fonte	Especificação	Receita Mês	Acumulado
RECEITAS ORÇAMENTÁRIAS				
95.1718.01.5.1	101	Rec. de Impostos e de Transf de Impostos Vinc. Educ. 25%	-152.336,96	-1.671.204,75
		Cota-Parte do Imposto Sobre a Propriedade Territorial Rural - Principal	-4.654,69	-8.579,34
95.1728.01.1.1	101	Rec. de Impostos e de Transf de Impostos Vinc. Educ. 25%	-4.654,69	-8.579,34
		Cota-Parte do ICMS - Principal	-144.542,35	-1.424.150,26
95.1728.01.2.1	101	Rec. de Impostos e de Transf de Impostos Vinc. Educ. 25%	-144.542,35	-1.424.150,26
		Cota-Parte do IPVA - Principal	-3.381,99	-176.985,14
95.1728.01.3.1	101	Rec. de Impostos e de Transf de Impostos Vinc. Educ. 25%	-3.381,99	-176.985,14
		Cota-Parte do IPI - Municípios - Principal	-1.775,94	-16.094,09
	101	Rec. de Impostos e de Transf de Impostos Vinc. Educ. 25%	-1.775,94	-16.094,09
RECEITAS EXTRA-ORÇAMENTÁRIAS				
2.1.1.4.1.01.03.00.0000		INSS – CONTRIBUIÇÃO SOBRE SERVIÇOS DE TERCEIROS OU CONTRIBUINTE AVULSOS	565,71	9.572,40
	100	Recursos Ordinários	565,71	6.247,98
	116	Contribuição de Intervenção do Domínio Econômico (CIDE)	0,00	490,45
	119	Transf. do FUNDEB Aplic. Outras Despesas Ed. Básica - 30%	0,00	2.205,04
	124	Outras Transferencia de Convenios	0,00	628,93
2.1.8.8.1.01.02.00.0002		02 - INSS - PREFEITURA	1.539,46	6.050,67
	100	Recursos Ordinários	1.539,46	6.050,67
2.1.8.8.1.04.99.02.0004		02 -SALARIO FAMILIA - PREFEITURA	1.862,82	53.053,09
	100	Recursos Ordinários	1.862,82	53.053,09
2.1.8.8.1.04.99.02.0007		02 - SALARIO MATERNIDADE - PREFEITURA	1.867,22	45.187,08
	100	Recursos Ordinários	1.867,22	45.187,08
2.1.8.8.1.04.99.02.0009		02 - INSS - PREFEITURA	86.263,18	727.385,10
	100	Recursos Ordinários	86.263,18	727.385,10
2.1.8.8.1.04.99.02.0010		02 -SEGURO DE VIDA - PREF	1.024,31	9.533,02
	100	Recursos Ordinários	1.024,31	9.533,02
2.1.8.8.1.04.99.02.0012		02 -PENSÃO ALIMENTICIA - PREFEITURA	829,50	5.947,50
	100	Recursos Ordinários	829,50	5.947,50
2.1.8.8.1.04.99.02.0019		02 -EMPRESTIMO CONSIGNADO - CEF - PREF	30.168,95	257.508,82
	100	Recursos Ordinários	30.168,95	257.508,82
2.1.8.8.1.04.99.02.0030		02 - CONTRIBUIÇÃO SINDICAL	3.694,95	32.476,79
	100	Recursos Ordinários	3.694,95	32.476,79
2.1.8.8.1.04.99.02.0041		02 - OUTRAS RESTITUIÇÕES	0,00	416,27
	100	Recursos Ordinários	0,00	416,27
2.1.8.8.1.04.99.02.0043		02 - CONVENIO UNIMED	16.589,54	139.523,22
	100	Recursos Ordinários	16.589,54	139.523,22
2.1.8.8.1.04.99.02.0044		02- EMPRESTIMO CONSIGNADO SICOOB	33.896,75	278.447,26
	100	Recursos Ordinários	33.896,75	278.447,26
2.1.8.8.1.04.99.02.0045		02 - DEPOSITO NÃO IDENTIFICADOS	0,00	338,00
	100	Recursos Ordinários	0,00	338,00
Subtotal			3.458.747,12	32.099.911,18
Total das Receitas Intraorçamentárias			0,00	0,00
Totais			3.458.747,12	32.099.911,18