




		Prefeitura Municipal de Delfinópolis		PÁGINA: 1 de 6	
		BALANCETE DA RECEITA ORÇAMENTÁRIA DO MÊS DE JUNHO DE 2022 - ORGÃO: 02			
Código	Fonte	Especificação	Receita Mês	Acumulado	
1000.00.0.0		Receitas Correntes	5.439.226,83	27.395.414,91	
1100.00.0.0		Impostos, Taxas e Contribuições de Melhoria	887.391,25	2.303.426,51	
1110.00.0.0		Impostos	643.944,23	1.931.613,55	
1112.00.0.0		Impostos sobre o Patrimônio	542.193,05	1.214.480,07	
1112.50.0.0		Imposto sobre a Propriedade Predial e Territorial Urbana	371.541,04	665.808,06	
1112.50.0.1		Imposto sobre a Propriedade Predial e Territorial Urbana - Principal	282.214,28	342.842,01	
	100	Recursos Ordinários	169.327,98	205.703,71	
	101	Rec. de Impostos e de Transf de Impostos Vinc. Educ. 25%	70.553,89	85.711,54	
	102	Rec. de Impostos e de Transf de Impostos Vinc. Saúde. 15%	42.332,41	51.426,76	
1112.50.0.2		Imposto sobre a Propriedade Predial e Territorial Urbana - Multas e Juros	1.759,60	1.947,57	
	100	Recursos Ordinários	1.055,71	1.168,50	
	101	Rec. de Impostos e de Transf de Impostos Vinc. Educ. 25%	439,96	486,95	
	102	Rec. de Impostos e de Transf de Impostos Vinc. Saúde. 15%	263,93	292,12	
1112.50.0.3		Imposto sobre a Propriedade Predial e Territorial Urbana - Dívida Ativa	87.567,16	312.018,48	
	100	Recursos Ordinários	52.540,40	187.210,18	
	101	Rec. de Impostos e de Transf de Impostos Vinc. Educ. 25%	21.891,78	78.005,36	
	102	Rec. de Impostos e de Transf de Impostos Vinc. Saúde. 15%	13.134,98	46.802,94	
1112.50.0.4		Imposto sobre a Propriedade Predial e Territorial Urbana - Dívida Ativa - Multas e Juros	0,00	9.000,00	
	100	Recursos Ordinários	0,00	5.400,00	
	101	Rec. de Impostos e de Transf de Impostos Vinc. Educ. 25%	0,00	2.250,00	
	102	Rec. de Impostos e de Transf de Impostos Vinc. Saúde. 15%	0,00	1.350,00	
1112.53.0.0		Impostos sobre Transmissão "Inter Vivos" de Bens Imóveis e de Direitos Reais sobre Imóveis	170.652,01	548.672,01	
1112.53.0.1		Impostos sobre Transmissão "Inter Vivos" de Bens Imóveis e de Direitos Reais sobre Imóveis - Principal	170.652,01	548.672,01	
	100	Recursos Ordinários	102.391,20	329.203,10	
	101	Rec. de Impostos e de Transf de Impostos Vinc. Educ. 25%	42.663,01	137.168,07	
	102	Rec. de Impostos e de Transf de Impostos Vinc. Saúde. 15%	25.597,80	82.300,84	
1113.00.0.0		Impostos sobre a Renda e Proventos de Qualquer Natureza	53.585,12	308.696,24	
1113.03.0.0		Imposto sobre a Renda - Retido na Fonte	53.585,12	308.696,24	
1113.03.1.0		Imposto sobre a Renda - Retido na Fonte - Trabalho	50.931,13	293.369,85	
1113.03.1.1		Imposto sobre a Renda - Retido na Fonte - Trabalho - Principal	50.931,13	293.369,85	
	100	Recursos Ordinários	30.558,70	176.021,60	
	101	Rec. de Impostos e de Transf de Impostos Vinc. Educ. 25%	12.732,86	73.342,96	
	102	Rec. de Impostos e de Transf de Impostos Vinc. Saúde. 15%	7.639,57	44.005,29	
1113.03.4.0		Imposto sobre a Renda - Retido na Fonte - Outros Rendimentos	2.653,99	15.326,39	
1113.03.4.1		Imposto sobre a Renda - Retido na Fonte - Outros Rendimentos - Principal	2.653,99	15.326,39	
	100	Recursos Ordinários	1.592,38	9.195,75	
	101	Rec. de Impostos e de Transf de Impostos Vinc. Educ. 25%	663,51	3.831,69	
	102	Rec. de Impostos e de Transf de Impostos Vinc. Saúde. 15%	398,10	2.298,95	
1114.00.0.0		Impostos sobre a Produção e Circulação de Mercadorias e Serviços	48.166,06	408.437,24	
1114.51.0.0		Impostos sobre Serviços	48.166,06	408.437,24	
1114.51.1.0		Imposto sobre Serviços de Qualquer Natureza - ISSQN	48.166,06	408.437,24	
1114.51.1.1		Imposto sobre Serviços de Qualquer Natureza - ISSQN - Principal	47.222,14	393.279,37	
	100	Recursos Ordinários	28.333,25	235.966,98	
	101	Rec. de Impostos e de Transf de Impostos Vinc. Educ. 25%	11.805,55	98.320,21	
	102	Rec. de Impostos e de Transf de Impostos Vinc. Saúde. 15%	7.083,34	58.992,18	
1114.51.1.2		Imposto sobre Serviços de Qualquer Natureza - ISSQN - Multas e Juros	313,84	1.418,59	
	100	Recursos Ordinários	188,26	851,04	
	101	Rec. de Impostos e de Transf de Impostos Vinc. Educ. 25%	78,48	354,70	
	102	Rec. de Impostos e de Transf de Impostos Vinc. Saúde. 15%	47,10	212,85	
1114.51.1.3		Imposto sobre Serviços de Qualquer Natureza - ISSQN - Dívida Ativa	488,73	11.439,95	

		Prefeitura Municipal de Delfinópolis		PÁGINA: 2 de 6	
		BALANCETE DA RECEITA ORÇAMENTÁRIA DO MÊS DE JUNHO DE 2022 - ORGÃO: 02			
Código	Fonte	Especificação	Receita Mês	Acumulado	
	100	Recursos Ordinários	293,24	6.863,95	
	101	Rec. de Impostos e de Transf de Impostos Vinc. Educ. 25%	122,18	2.859,99	
	102	Rec. de Impostos e de Transf de Impostos Vinc. Saúde. 15%	73,31	1.716,01	
1114.51.1.4		Imposto sobre Serviços de Qualquer Natureza - ISSQN - Dívida Ativa - Multas e Juros	141,35	2.299,33	
	100	Recursos Ordinários	84,83	1.379,60	
	101	Rec. de Impostos e de Transf de Impostos Vinc. Educ. 25%	35,33	574,85	
	102	Rec. de Impostos e de Transf de Impostos Vinc. Saúde. 15%	21,19	344,88	
1120.00.0.0		Taxas	243.447,02	371.812,96	
1121.00.0.0		Taxas pelo Exercício do Poder de Polícia	4.208,32	62.816,32	
1121.01.0.0		Taxas de Inspeção, Controle e Fiscalização	4.208,32	62.003,88	
1121.01.0.1		Taxas de Inspeção, Controle e Fiscalização - Principal	2.298,20	56.116,38	
	170	Outros Recursos Não Vinculados	1.149,08	28.058,59	
	185	Recursos Provenientes de Taxas e Contribuições	1.149,12	28.057,79	
1121.01.0.3		Taxas de Inspeção, Controle e Fiscalização - Dívida Ativa	1.910,12	5.887,50	
	170	Outros Recursos Não Vinculados	1.910,12	5.887,50	
1121.50.0.0		Taxa de Fiscalização de Vigilância Sanitária	0,00	812,44	
1121.50.0.1		Taxa de Fiscalização de Vigilância Sanitária - Principal	0,00	812,44	
	170	Outros Recursos Não Vinculados	0,00	406,22	
	185	Recursos Provenientes de Taxas e Contribuições	0,00	406,22	
1122.00.0.0		Taxas pela Prestação de Serviços	239.238,70	308.996,64	
1122.01.0.0		Taxas pela Prestação de Serviços em Geral	239.238,70	308.996,64	
1122.01.0.1		Taxas pela Prestação de Serviços em Geral - Principal	237.349,29	298.971,77	
	100	Recursos Ordinários	0,00	265,97	
	170	Outros Recursos Não Vinculados	118.683,51	149.365,41	
	185	Recursos Provenientes de Taxas e Contribuições	118.665,78	149.340,39	
1122.01.0.2		Taxas pela Prestação de Serviços em Geral - Multas e Juros	230,01	230,01	
	170	Outros Recursos Não Vinculados	230,01	230,01	
1122.01.0.3		Taxas pela Prestação de Serviços em Geral - Dívida Ativa	1.055,46	7.354,78	
	100	Recursos Ordinários	35,46	962,16	
	101	Rec. de Impostos e de Transf de Impostos Vinc. Educ. 25%	0,00	93,00	
	102	Rec. de Impostos e de Transf de Impostos Vinc. Saúde. 15%	0,00	55,80	
	170	Outros Recursos Não Vinculados	1.020,00	6.243,82	
1122.01.0.4		Taxas pela Prestação de Serviços em Geral - Dívida Ativa Multas e Juros	603,94	2.440,08	
	100	Recursos Ordinários	0,00	247,56	
	170	Outros Recursos Não Vinculados	603,94	2.192,52	
1200.00.0.0		Contribuições	57.866,62	401.838,91	
1240.00.0.0		Contribuição para custeio de Iluminação Pública	57.866,62	401.838,91	
1241.00.0.0		Contribuição para o Custeio do Serviço de Iluminação Pública	57.866,62	401.838,91	
1241.50.0.0		Contribuição para o Custeio do Serviço de Iluminação Pública	57.866,62	401.838,91	
1241.50.0.1		Contribuição para o Custeio do Serviço de Iluminação Pública-Principal	57.866,62	401.838,91	
	117	Contrib. Custeio dos Serviços de Iluminação Pública (COSIP)	30.105,34	202.106,42	
	170	Outros Recursos Não Vinculados	27.761,28	199.732,49	
1300.00.0.0		Receita Patrimonial	71.012,94	325.114,82	
1320.00.0.0		Valores Mobiliários	71.012,94	325.114,82	
1321.00.0.0		Juros e Correções Monetárias	71.012,94	325.114,82	
1321.01.0.0		Remuneração de Depósitos Bancários	71.012,94	325.114,82	
1321.01.0.1		Remuneração de Depósitos Bancários - Principal	71.012,94	325.114,82	
	100	Recursos Ordinários	71.012,94	325.114,82	
1600.00.0.0		Receita de Serviços	286.465,23	1.794.068,50	
1610.00.0.0		Serviços Administrativos e Comerciais Gerais	2.670,63	23.568,54	

		Prefeitura Municipal de Delfinópolis		PÁGINA: 3 de 6	
BALANCETE DA RECEITA ORÇAMENTÁRIA DO MÊS DE JUNHO DE 2022 - ORGÃO: 02					
Código	Fonte	Especificação	Receita Mês	Acumulado	
1611.00.0.0		Serviços Administrativos e Comerciais Gerais	2.670,63	23.568,54	
1611.01.0.0		Serviços Administrativos e Comerciais Gerais	2.670,63	23.568,54	
1611.01.0.1		Serviços Administrativos e Comerciais Gerais - Principal	2.670,63	23.568,54	
	100	Recursos Ordinários	0,00	126,50	
	113	Serviços Educacionais	1.335,32	11.815,71	
	170	Outros Recursos Não Vinculados	1.335,31	11.626,33	
1620.00.0.0		Serviços e Atividades referentes à Navegação e ao Transporte	283.794,60	1.770.499,96	
1621.00.0.0		Serviços e Atividades Referentes à Navegação e ao Transporte	283.794,60	1.770.499,96	
1621.02.0.0		Serviços de Transporte de Passageiros ou Mercadorias	283.794,60	1.770.499,96	
1621.02.0.1		Serviços de Transporte de Passageiros ou Mercadorias - Principal	283.794,60	1.770.499,96	
	170	Outros Recursos Não Vinculados	283.794,60	1.770.499,96	
1700.00.0.0		Transferências Correntes	4.132.090,67	22.455.804,16	
1710.00.0.0		Transferências da União e de suas Entidades	2.701.359,12	12.391.699,43	
1711.00.0.0		Transferências Decorrentes de Participação na Receita da União	1.190.504,49	7.323.597,13	
1711.51.0.0		Cota-Parte do Fundo de Participação dos Municípios - FPM	1.190.022,56	7.300.407,78	
1711.51.1.0		Cota-Parte do Fundo de Participação dos Municípios - Cota Mensal	1.190.022,56	7.300.407,78	
1711.51.1.1		Cota-Parte do Fundo de Participação dos Municípios - Cota Mensal - Principal	1.190.022,56	7.300.407,78	
	100	Recursos Ordinários	714.013,53	4.380.244,62	
	101	Rec. de Impostos e de Transf de Impostos Vinc. Educ. 25%	297.505,64	1.825.101,96	
	102	Rec. de Impostos e de Transf de Impostos Vinc. Saúde. 15%	178.503,39	1.095.061,20	
1711.52.0.0		Cota-Parte do Imposto Sobre a Propriedade Territorial Rural	481,93	23.189,35	
1711.52.0.1		Cota-Parte do Imposto Sobre a Propriedade Territorial Rural - Principal	481,93	23.189,35	
	100	Recursos Ordinários	289,16	13.913,62	
	101	Rec. de Impostos e de Transf de Impostos Vinc. Educ. 25%	120,48	5.797,34	
	102	Rec. de Impostos e de Transf de Impostos Vinc. Saúde. 15%	72,29	3.478,39	
1712.00.0.0		Transferências das Compensações Financeiras pela Exploração de Recursos Naturais	360.726,30	2.700.966,32	
1712.50.0.0		Cota-parte da Compensação Financeira pela Exploração de Recursos Hídricos	333.479,77	2.319.042,06	
1712.50.0.1		Cota-parte da Compensação Financeira pela Exploração de Recursos Hídricos - Principal	333.479,77	2.319.042,06	
	170	Outros Recursos Não Vinculados	49.824,06	470.520,74	
	184	Transferência da União referente à Compensação Financeira de	283.655,71	1.848.521,32	
1712.52.0.0		Cota-parte da Compensação Financeira pela Produção de Petróleo	27.246,53	160.951,74	
1712.52.4.0		Cota-Parte do Fundo Especial do Petróleo – FEP	27.246,53	160.951,74	
1712.52.4.1		Cota-Parte do Fundo Especial do Petróleo – FEP - Principal	27.246,53	160.951,74	
	175	Royalties do Petróleo e Gás Natural Vinculados à Educação	0,00	27.163,43	
	180	Royalties do Petróleo e Gás Natural Vinculados à Saúde	0,00	13.581,75	
	186	Transferência da União referente a Royalties do Petróleo e G	27.246,53	120.206,56	
1712.99.0.0		Outras Transferências decorrentes de Compensação Financeira pela Exploração de Recursos Naturais	0,00	220.972,52	
1712.99.0.1		Outras Transferências decorrentes de Compensação Financeira pela Exploração de Recursos Naturais - Pi	0,00	220.972,52	
	160	Transf. União Parcela Bônus Ass. Contr. Pré-Sal Municípios	0,00	220.972,52	
	165	Outros Recursos Vinculados	0,00	0,00	
	170	Outros Recursos Não Vinculados	0,00	0,00	
1713.00.0.0		Transferências de Recursos do Sistema Único de Saúde – SUS	1.096.285,64	2.003.635,99	
1713.50.0.0		Transferências de Recursos do Sistema Único de Saúde – SUS – Repasses Fundo a Fundo - Bloco de Ma	1.096.285,64	2.003.635,99	
1713.50.1.0		Transferências de Recursos do Bloco de Manutenção das Ações e Serviços Públicos de Saúde – Atenção	950.000,00	1.150.000,00	
1713.50.1.1		Transferências de Recursos do Bloco de Manutenção das Ações e Serviços Públicos de Saúde – Atenção	950.000,00	1.150.000,00	
	159	Transf. Recursos do SUS – Bloco Manut ASPS	950.000,00	1.150.000,00	
1713.50.2.0		Transferências de Recursos do Bloco de Manutenção das Ações e Serviços Públicos de Saúde – Atenção	18.788,55	67.168,20	
1713.50.2.1		Transferências de Recursos do Bloco de Manutenção das Ações e Serviços Públicos de Saúde – Atenção	18.788,55	67.168,20	
	159	Transf. Recursos do SUS – Bloco Manut ASPS	18.788,55	67.168,20	
1713.50.3.0		Transferências de Recursos do Bloco de Manutenção das Ações e Serviços Públicos de Saúde – Vigilância	7.512,37	49.543,91	

		Prefeitura Municipal de Delfinópolis BALANCETE DA RECEITA ORÇAMENTÁRIA DO MÊS DE JUNHO DE 2022 - ORGÃO: 02		PÁGINA: 4 de 6	
Código	Fonte	Especificação	Receita Mês	Acumulado	
1713.50.3.1	159	Transferências de Recursos do Bloco de Manutenção das Ações e Serviços Públicos de Saúde – Vigilância	7.512,37	49.543,91	
		Transf. Recursos do SUS – Bloco Manut ASPS	7.512,37	49.543,91	
1713.50.4.0	159	Transferências de Recursos do Bloco de Manutenção das Ações e Serviços Públicos de Saúde – Assistência	4.055,90	24.893,58	
1713.50.4.1		Transferências de Recursos do Bloco de Manutenção das Ações e Serviços Públicos de Saúde – Assistência	4.055,90	24.893,58	
		Transf. Recursos do SUS – Bloco Manut ASPS	4.055,90	24.893,58	
1713.50.9.0	159	Transferências de Recursos do Bloco de Manutenção das Ações e Serviços Públicos de Saúde – Outros P	115.928,82	712.030,30	
1713.50.9.1		Transferências de Recursos do Bloco de Manutenção das Ações e Serviços Públicos de Saúde – Outros P	115.928,82	712.030,30	
		Transf. Recursos do SUS – Bloco Manut ASPS	115.928,82	712.030,30	
1714.00.0.0		Transferências de Recursos do Fundo Nacional do Desenvolvimento da Educação – FNDE	40.806,99	168.328,28	
1714.50.0.0		Transferências do Salário-Educação	23.574,99	151.096,28	
1714.50.0.1	147	Transferências do Salário-Educação - Principal	23.574,99	151.096,28	
		Transferência da Salário-Educação - QSE	23.574,99	151.096,28	
1714.51.0.0		Transferências Diretas do FNDE referentes ao Programa Dinheiro Direto na Escola – PDDE	1.450,00	1.450,00	
1714.51.0.1	143	Transferências Diretas do FNDE referentes ao Programa Dinheiro Direto na Escola – PDDE - Principal	1.450,00	1.450,00	
		Transf. Recursos do FNDE - PDDE (P.D.Direto Escola)	1.450,00	1.450,00	
1714.52.0.0		Transferências referentes ao Programa Nacional de Alimentação Escolar – PNAE	15.782,00	15.782,00	
1714.52.0.1	144	Transferências referentes ao Programa Nacional de Alimentação Escolar – PNAE - Principal	15.782,00	15.782,00	
		Transf. Recursos do FNDE - PNAE (P.N.Alimentação Escolar)	15.782,00	15.782,00	
1716.00.0.0		Transferências de Recursos do Fundo Nacional de Assistência Social – FNAS	6.616,95	156.782,03	
1716.50.0.0		Transferências de Recursos do Fundo Nacional de Assistência Social – FNAS	6.616,95	156.782,03	
1716.50.0.1	129	Transferências de Recursos do Fundo Nacional de Assistência Social – FNAS - Principal	6.616,95	156.782,03	
		Transf. Recursos do Fundo Nacional de Assistencial - FNAS	6.616,95	156.782,03	
1719.00.0.0		Outras Transferências de Recursos da União e de suas Entidades	6.418,75	38.389,68	
1719.99.0.0		Outras Transferências de Recursos da União e de suas Entidades	6.418,75	38.389,68	
1719.99.0.1	160	Outras Transferências de Recursos da União e de suas Entidades - Principal	6.418,75	38.389,68	
		Transf. União Parcela Bônus Ass. Contr. Pré-Sal Municípios	0,00	3.194,03	
		Aux.Fin. Enfrent. à Covid-19 em Ações de Saúde e Ass. Social	0,00	3.194,03	
		Outros Recursos Vinculados	0,00	3.194,00	
		Outros Recursos Não Vinculados	6.418,75	28.807,62	
1720.00.0.0		Transferências dos Estados e do Distrito Federal e de suas Entidades	894.033,27	6.879.437,10	
1721.00.0.0		Participação na Receita dos Estados e Distrito Federal	854.148,52	5.754.577,44	
1721.50.0.0		Cota-Parte do ICMS	757.830,86	4.893.573,75	
1721.50.0.1	100	Cota-Parte do ICMS - Principal	757.830,86	4.893.573,75	
		Recursos Ordinários	454.698,52	2.936.144,21	
		Rec. de Impostos e de Transf de Impostos Vinc. Educ. 25%	189.457,72	1.223.393,49	
	102	Rec. de Impostos e de Transf de Impostos Vinc. Saúde. 15%	113.674,62	734.036,05	
1721.51.0.0		Cota-Parte do IPVA	88.099,22	799.168,33	
1721.51.0.1	100	Cota-Parte do IPVA - Principal	88.099,22	799.168,33	
		Recursos Ordinários	52.859,53	479.500,88	
		Rec. de Impostos e de Transf de Impostos Vinc. Educ. 25%	22.024,81	199.792,22	
	102	Rec. de Impostos e de Transf de Impostos Vinc. Saúde. 15%	13.214,88	119.875,23	
1721.52.0.0		Cota-Parte do IPI - Municípios	8.218,44	56.112,28	
1721.52.0.1	100	Cota-Parte do IPI - Municípios - Principal	8.218,44	56.112,28	
		Recursos Ordinários	4.931,06	33.667,36	
		Rec. de Impostos e de Transf de Impostos Vinc. Educ. 25%	2.054,61	14.028,08	
	102	Rec. de Impostos e de Transf de Impostos Vinc. Saúde. 15%	1.232,77	8.416,84	
1721.53.0.0		Cota-Parte da Contribuição de Intervenção no Domínio Econômico	0,00	5.723,08	
1721.53.0.1	116	Cota-Parte da Contribuição de Intervenção no Domínio Econômico - Principal	0,00	5.723,08	
		Contribuição de Intervenção do Domínio Econômico (CIDE)	0,00	5.723,08	
1723.00.0.0		Transferências de Recursos do Sistema Único de Saúde – SUS	15.323,56	787.293,16	

		Prefeitura Municipal de Delfinópolis		PÁGINA: 5 de 6	
BALANCETE DA RECEITA ORÇAMENTÁRIA DO MÊS DE JUNHO DE 2022 - ORGÃO: 02					
Código	Fonte	Especificação	Receita Mês	Acumulado	
1723.50.0.0		Transferências de Recursos do Sistema Único de Saúde – SUS	15.323,56	787.293,16	
1723.50.0.1		Transferências de Recursos do Sistema Único de Saúde – SUS - Principal	15.323,56	787.293,16	
	155	Transferências de Recursos do Fundo Estadual de Saúde	15.323,56	787.293,16	
1729.00.0.0		Outras Transferências dos Estados e Distrito Federal	24.561,19	337.566,50	
1729.51.0.0		Transferências de Estados destinadas à Assistência Social	2.472,00	227.120,57	
1729.51.0.1		Transferências de Estados destinadas à Assistência Social - Principal	2.472,00	227.120,57	
	156	Transf. Recursos do Fundo Estadual de Assistencial (FEAS)	2.472,00	227.120,57	
1729.52.0.0		Transferências de Recursos Destinados a Programas de Educação	22.089,19	110.445,93	
1729.52.0.1		Transferências de Recursos Destinados a Programas de Educação - Principal	22.089,19	110.445,93	
	106	Transf. Recursos para Prog. Estadual Transporte Escolar PTE	22.089,19	78.586,53	
	120	Transferências de Recursos dos Estados para Programas de Edu	0,00	31.859,40	
1750.00.0.0		Transferências de Outras Instituições Públicas	536.698,28	3.184.667,63	
1751.00.0.0		Transferências de Recursos do Fundo de Manutenção e Desenvolvimento da Educação Básica e de Valori	536.698,28	3.184.667,63	
1751.50.0.0		Transferências de Recursos do Fundo de Manutenção e Desenvolvimento da Educação Básica e de Valori	536.698,28	3.184.667,63	
1751.50.0.1		Transferências de Recursos do Fundo de Manutenção e Desenvolvimento da Educação Básica e de Valori	536.698,28	3.184.667,63	
	118	Transf. do FUNDEB Aplic. Rem. Prof. Ed. Básica - 70%	375.688,81	2.229.267,33	
	119	Transf. do FUNDEB Aplic. Outras Despesas Ed. Básica - 30%	161.009,47	955.400,30	
1900.00.0.0		Outras Receitas Correntes	4.400,12	115.162,01	
1920.00.0.0		Indenizações, Restituições e Ressarcimentos	1.389,71	56.786,39	
1921.00.0.0		Indenizações	368,50	2.211,00	
1921.01.0.0		Indenizações por Danos Causados ao Patrimônio Público	368,50	2.211,00	
1921.01.0.1		Indenizações por Danos Causados ao Patrimônio Público - Principal	368,50	2.211,00	
	170	Outros Recursos Não Vinculados	368,50	2.211,00	
1922.00.0.0		Restituições	1.021,21	54.575,39	
1922.99.0.0		Outras Restituições	1.021,21	54.575,39	
1922.99.0.1		Outras Restituições - Principal	1.021,21	54.575,39	
	170	Outros Recursos Não Vinculados	1.021,21	54.575,39	
1990.00.0.0		Demais Receitas Correntes	3.010,41	58.375,62	
1999.00.0.0		Outras Receitas Correntes	3.010,41	58.375,62	
1999.99.0.0		Outras Receitas	3.010,41	58.375,62	
1999.99.2.0		Outras Receitas Não Arrecadadas e Não Projetadas pela RFB - Primárias	3.010,41	58.375,62	
1999.99.2.1		Outras Receitas Não Arrecadadas e Não Projetadas pela RFB - Primárias - Principal	3.010,41	58.375,62	
	170	Outros Recursos Não Vinculados	3.010,41	58.375,62	
2000.00.0.0		Receitas de Capital	2.645.432,00	2.987.467,00	
2400.00.0.0		Transferências de Capital	2.645.432,00	2.987.467,00	
2410.00.0.0		Transferências da União e de suas Entidades	1.269.636,00	1.311.671,00	
2411.00.0.0		Transferências de Recursos do Sistema Único de Saúde - SUS	505.636,00	505.636,00	
2411.51.0.0		Transferências de Recursos do Sistema Único de Saúde – SUS - Fundo a Fundo - Bloco de Estruturação d	198.566,00	198.566,00	
2411.51.1.0		Transferências de Recursos do Bloco de Estruturação da Rede de Serviços Públicos de Saúde - Atenção F	198.566,00	198.566,00	
2411.51.1.1		Transferências de Recursos do Bloco de Estruturação da Rede de Serviços Públicos de Saúde - Atenção F	198.566,00	198.566,00	
	153	Transferências de Recursos do SUS- Bloco Estruturação RSPS	198.566,00	198.566,00	
2411.99.0.0		Outras Transferências de Recursos do Sistema Único de Saúde – SUS	307.070,00	307.070,00	
2411.99.0.1		Outras Transferências de Recursos do Sistema Único de Saúde – SUS - Principal	307.070,00	307.070,00	
	153	Transferências de Recursos do SUS- Bloco Estruturação RSPS	307.070,00	307.070,00	
	154	Outras Transferências de Recursos do SUS	0,00	0,00	
2414.00.0.0		Transferências de Convênios da União e de suas Entidades	764.000,00	806.035,00	
2414.54.0.0		Transferências de Convênios da União destinadas a Programas de Infraestrutura em Transporte	764.000,00	764.000,00	
2414.54.0.1		Transferências de Convênios da União destinadas a Programas de Infraestrutura em Transporte - Principal	764.000,00	764.000,00	
	124	Outras Transferencia de Convenios	764.000,00	764.000,00	
2414.99.0.0		Outras Transferências de Convênios da União e de Suas Entidades	0,00	42.035,00	

 Prefeitura Municipal de Delfinópolis BALANCETE DA RECEITA ORÇAMENTÁRIA DO MÊS DE JUNHO DE 2022 - ORGÃO: 02			PÁGINA: 6 de 6	
Código	Fonte	Especificação	Receita Mês	Acumulado
2414.99.0.1		Outras Transferências de Convênios da União e de Suas Entidades - Principal	0,00	42.035,00
	124	Outras Transferencia de Convenios	0,00	0,00
	142	Transferências de Convênios Vinculados à Assistência Social	0,00	42.035,00
2420.00.0.0		Transferências dos Estados e do Distrito Federal e de suas Entidades	1.375.796,00	1.675.796,00
2421.00.0.0		Transferências de Recursos do Sistema Único de Saúde – SUS dos Estados e DF	196.596,00	196.596,00
2421.50.0.0		Transferências de Recursos do Sistema Único de Saúde – SUS	196.596,00	196.596,00
2421.50.0.1		Transferências de Recursos do Sistema Único de Saúde – SUS - Principal	196.596,00	196.596,00
	155	Transferências de Recursos do Fundo Estadual de Saúde	196.596,00	196.596,00
2422.00.0.0		Transferências de Convênios dos Estados e DF e de Suas Entidades	1.179.200,00	1.179.200,00
2422.51.0.0		Transferências de Convênios dos Estados destinadas a Programas de Educação	979.200,00	979.200,00
2422.51.0.1		Transferências de Convênios dos Estados destinadas a Programas de Educação - Principal	979.200,00	979.200,00
	171	Transferências do Estado referentes a Convênios ou de Contra	979.200,00	979.200,00
2422.54.0.0		Transferências de Convênios dos Estados destinadas a Programas de Infraestrutura em Transporte	200.000,00	200.000,00
2422.54.0.1		Transferências de Convênios dos Estados destinadas a Programas de Infraestrutura em Transporte - Princ	200.000,00	200.000,00
	181	Outras Transferências de Convênios ou Contratos de Repasse d	200.000,00	200.000,00
2429.00.0.0		Outras Transferências de Recursos dos Estados	0,00	300.000,00
2429.99.0.0		Outras Transferências de Recursos dos Estados	0,00	300.000,00
2429.99.0.1		Outras Transferências de Recursos dos Estados - Principal	0,00	300.000,00
	165	Outros Recursos Vinculados	0,00	0,00
	168	Transferência Especial do Estado - Acordo Judicial de Repara	0,00	300.000,00
	169	Transferência Especial dos Estados	0,00	0,00
	170	Outros Recursos Não Vinculados	0,00	0,00
90.0000.00.0.0		Deduções da Receita	-408.930,44	-2.614.401,08
95.0000.00.0.0		Fundeb	-408.930,44	-2.614.401,08
95.1711.51.1.1		Cota-Parte do Fundo de Participação dos Municípios - Cota Mensal - Principal	-238.004,49	-1.460.081,42
	101	Rec. de Impostos e de Transf de Impostos Vinc. Educ. 25%	-238.004,49	-1.460.081,42
95.1711.52.0.1		Cota-Parte do Imposto Sobre a Propriedade Territorial Rural - Principal	-96,37	-4.637,80
	101	Rec. de Impostos e de Transf de Impostos Vinc. Educ. 25%	-96,37	-4.637,80
95.1721.50.0.1		Cota-Parte do ICMS - Principal	-151.566,14	-978.714,55
	101	Rec. de Impostos e de Transf de Impostos Vinc. Educ. 25%	-151.566,14	-978.714,55
95.1721.51.0.1		Cota-Parte do IPVA - Principal	-17.619,75	-159.744,86
	101	Rec. de Impostos e de Transf de Impostos Vinc. Educ. 25%	-17.619,75	-159.744,86
95.1721.52.0.1		Cota-Parte do IPI - Municípios - Principal	-1.643,69	-11.222,45
	101	Rec. de Impostos e de Transf de Impostos Vinc. Educ. 25%	-1.643,69	-11.222,45
Subtotal			7.675.728,39	27.768.480,83
Total das Receitas Intraorçamentárias			0,00	0,00
Totais			7.675.728,39	27.768.480,83

BEATRIZ SERRAT ATAIDE DE FARIA
Contadora - CRC Nº 12369021

SUELY ALVES FERREIRA LEMOS
Prefeita