




		Prefeitura Municipal de Delfinópolis BALANCETE DA RECEITA ORÇAMENTÁRIA DO MÊS DE AGOSTO DE 2022 - ORGÃO: 02		PÁGINA: 1 de 7	
Código	Fonte	Especificação	Receita Mês	Acumulado	
1000.00.0.0		Receitas Correntes	4.269.750,38	36.063.731,07	
1100.00.0.0		Impostos, Taxas e Contribuições de Melhoria	449.715,67	3.064.598,81	
1110.00.0.0		Impostos	409.291,26	2.612.625,60	
1112.00.0.0		Impostos sobre o Patrimônio	258.486,33	1.617.584,37	
1112.50.0.0		Imposto sobre a Propriedade Predial e Territorial Urbana	75.902,89	799.951,73	
1112.50.0.1		Imposto sobre a Propriedade Predial e Territorial Urbana - Principal	35.649,88	411.804,68	
	100	Recursos Ordinários	21.389,89	247.081,39	
	101	Rec. de Impostos e de Transf de Impostos Vinc. Educ. 25%	8.912,45	102.952,04	
	102	Rec. de Impostos e de Transf de Impostos Vinc. Saúde. 15%	5.347,54	61.771,25	
1112.50.0.2		Imposto sobre a Propriedade Predial e Territorial Urbana - Multas e Juros	4.787,77	9.481,69	
	100	Recursos Ordinários	2.872,56	5.688,90	
	101	Rec. de Impostos e de Transf de Impostos Vinc. Educ. 25%	1.197,01	2.370,52	
	102	Rec. de Impostos e de Transf de Impostos Vinc. Saúde. 15%	718,20	1.422,27	
1112.50.0.3		Imposto sobre a Propriedade Predial e Territorial Urbana - Dívida Ativa	35.465,24	369.665,36	
	100	Recursos Ordinários	21.279,25	221.798,44	
	101	Rec. de Impostos e de Transf de Impostos Vinc. Educ. 25%	8.866,24	92.417,01	
	102	Rec. de Impostos e de Transf de Impostos Vinc. Saúde. 15%	5.319,75	55.449,91	
1112.50.0.4		Imposto sobre a Propriedade Predial e Territorial Urbana - Dívida Ativa - Multas e Juros	0,00	9.000,00	
	100	Recursos Ordinários	0,00	5.400,00	
	101	Rec. de Impostos e de Transf de Impostos Vinc. Educ. 25%	0,00	2.250,00	
	102	Rec. de Impostos e de Transf de Impostos Vinc. Saúde. 15%	0,00	1.350,00	
1112.53.0.0		Impostos sobre Transmissão "Inter Vivos" de Bens Imóveis e de Direitos Reais sobre Imóveis	182.583,44	817.632,64	
1112.53.0.1		Impostos sobre Transmissão "Inter Vivos" de Bens Imóveis e de Direitos Reais sobre Imóveis - Principal	182.583,44	817.632,64	
	100	Recursos Ordinários	109.550,05	490.579,45	
	101	Rec. de Impostos e de Transf de Impostos Vinc. Educ. 25%	45.645,87	204.408,25	
	102	Rec. de Impostos e de Transf de Impostos Vinc. Saúde. 15%	27.387,52	122.644,94	
1113.00.0.0		Impostos sobre a Renda e Proventos de Qualquer Natureza	73.766,06	444.001,80	
1113.03.0.0		Imposto sobre a Renda - Retido na Fonte	73.766,06	444.001,80	
1113.03.1.0		Imposto sobre a Renda - Retido na Fonte - Trabalho	70.840,09	423.185,59	
1113.03.1.1		Imposto sobre a Renda - Retido na Fonte - Trabalho - Principal	70.840,09	423.185,59	
	100	Recursos Ordinários	42.504,06	253.911,06	
	101	Rec. de Impostos e de Transf de Impostos Vinc. Educ. 25%	17.710,14	105.797,09	
	102	Rec. de Impostos e de Transf de Impostos Vinc. Saúde. 15%	10.625,89	63.477,44	
1113.03.4.0		Imposto sobre a Renda - Retido na Fonte - Outros Rendimentos	2.925,97	20.816,21	
1113.03.4.1		Imposto sobre a Renda - Retido na Fonte - Outros Rendimentos - Principal	2.925,97	20.816,21	
	100	Recursos Ordinários	1.857,34	12.591,40	
	101	Rec. de Impostos e de Transf de Impostos Vinc. Educ. 25%	667,91	5.140,57	
	102	Rec. de Impostos e de Transf de Impostos Vinc. Saúde. 15%	400,72	3.084,24	
1114.00.0.0		Impostos sobre a Produção e Circulação de Mercadorias e Serviços	77.038,87	551.039,43	
1114.51.0.0		Impostos sobre Serviços	77.038,87	551.039,43	
1114.51.1.0		Imposto sobre Serviços de Qualquer Natureza - ISSQN	77.038,87	551.039,43	
1114.51.1.1		Imposto sobre Serviços de Qualquer Natureza - ISSQN - Principal	75.993,65	531.863,86	
	100	Recursos Ordinários	45.596,20	319.117,70	
	101	Rec. de Impostos e de Transf de Impostos Vinc. Educ. 25%	18.998,38	132.966,27	
	102	Rec. de Impostos e de Transf de Impostos Vinc. Saúde. 15%	11.399,07	79.779,89	
1114.51.1.2		Imposto sobre Serviços de Qualquer Natureza - ISSQN - Multas e Juros	909,24	2.804,32	
	100	Recursos Ordinários	545,54	1.682,47	
	101	Rec. de Impostos e de Transf de Impostos Vinc. Educ. 25%	227,31	701,13	
	102	Rec. de Impostos e de Transf de Impostos Vinc. Saúde. 15%	136,39	420,72	
1114.51.1.3		Imposto sobre Serviços de Qualquer Natureza - ISSQN - Dívida Ativa	66,09	13.200,78	


		Prefeitura Municipal de Delfinópolis		PÁGINA: 2 de 7	
BALANCETE DA RECEITA ORÇAMENTÁRIA DO MÊS DE AGOSTO DE 2022 - ORGÃO: 02					
Código	Fonte	Especificação	Receita Mês	Acumulado	
	100	Recursos Ordinários	39,66	7.920,45	
	101	Rec. de Impostos e de Transf de Impostos Vinc. Educ. 25%	16,52	3.300,20	
	102	Rec. de Impostos e de Transf de Impostos Vinc. Saúde. 15%	9,91	1.980,13	
1114.51.1.4		Imposto sobre Serviços de Qualquer Natureza - ISSQN - Dívida Ativa - Multas e Juros	69,89	3.170,47	
	100	Recursos Ordinários	41,94	1.902,29	
	101	Rec. de Impostos e de Transf de Impostos Vinc. Educ. 25%	17,47	792,64	
	102	Rec. de Impostos e de Transf de Impostos Vinc. Saúde. 15%	10,48	475,54	
1120.00.0.0		Taxas	40.424,41	451.973,21	
1121.00.0.0		Taxas pelo Exercício do Poder de Polícia	5.056,20	71.520,76	
1121.01.0.0		Taxas de Inspeção, Controle e Fiscalização	5.056,20	70.708,32	
1121.01.0.1		Taxas de Inspeção, Controle e Fiscalização - Principal	3.559,33	61.889,38	
	170	Outros Recursos Não Vinculados	1.779,63	30.945,03	
	185	Recursos Provenientes de Taxas e Contribuições	1.779,70	30.944,35	
1121.01.0.3		Taxas de Inspeção, Controle e Fiscalização - Dívida Ativa	1.496,87	8.818,94	
	170	Outros Recursos Não Vinculados	1.496,87	8.818,94	
1121.50.0.0		Taxa de Fiscalização de Vigilância Sanitária	0,00	812,44	
1121.50.0.1		Taxa de Fiscalização de Vigilância Sanitária - Principal	0,00	812,44	
	170	Outros Recursos Não Vinculados	0,00	406,22	
	185	Recursos Provenientes de Taxas e Contribuições	0,00	406,22	
1122.00.0.0		Taxas pela Prestação de Serviços	35.368,21	380.452,45	
1122.01.0.0		Taxas pela Prestação de Serviços em Geral	35.368,21	380.452,45	
1122.01.0.1		Taxas pela Prestação de Serviços em Geral - Principal	34.373,19	368.715,92	
	100	Recursos Ordinários	0,00	265,97	
	170	Outros Recursos Não Vinculados	17.186,56	184.237,35	
	185	Recursos Provenientes de Taxas e Contribuições	17.186,63	184.212,60	
1122.01.0.2		Taxas pela Prestação de Serviços em Geral - Multas e Juros	113,28	343,29	
	170	Outros Recursos Não Vinculados	113,28	343,29	
1122.01.0.3		Taxas pela Prestação de Serviços em Geral - Dívida Ativa	408,00	8.050,78	
	100	Recursos Ordinários	0,00	962,16	
	101	Rec. de Impostos e de Transf de Impostos Vinc. Educ. 25%	0,00	93,00	
	102	Rec. de Impostos e de Transf de Impostos Vinc. Saúde. 15%	0,00	55,80	
	170	Outros Recursos Não Vinculados	408,00	6.939,82	
1122.01.0.4		Taxas pela Prestação de Serviços em Geral - Dívida Ativa Multas e Juros	473,74	3.342,46	
	100	Recursos Ordinários	0,00	247,56	
	170	Outros Recursos Não Vinculados	473,74	3.094,90	
1200.00.0.0		Contribuições	51.345,47	499.304,39	
1240.00.0.0		Contribuição para custeio de Iluminação Pública	51.345,47	499.304,39	
1241.00.0.0		Contribuição para o Custeio do Serviço de Iluminação Pública	51.345,47	499.304,39	
1241.50.0.0		Contribuição para o Custeio do Serviço de Iluminação Pública	51.345,47	499.304,39	
1241.50.0.1		Contribuição para o Custeio do Serviço de Iluminação Pública-Principal	51.345,47	499.304,39	
	117	Contrib. Custeio dos Serviços de Iluminação Pública (COSIP)	25.675,81	250.844,11	
	170	Outros Recursos Não Vinculados	25.669,66	248.460,28	
1300.00.0.0		Receita Patrimonial	103.550,93	523.513,26	
1320.00.0.0		Valores Mobiliários	103.550,93	523.513,26	
1321.00.0.0		Juros e Correções Monetárias	103.550,93	523.513,26	
1321.01.0.0		Remuneração de Depósitos Bancários	103.550,93	523.513,26	
1321.01.0.1		Remuneração de Depósitos Bancários - Principal	103.550,93	523.513,26	
	100	Recursos Ordinários	103.550,93	523.513,26	
1600.00.0.0		Receita de Serviços	366.905,49	2.490.399,25	
1610.00.0.0		Serviços Administrativos e Comerciais Gerais	2.982,48	30.586,48	

		Prefeitura Municipal de Delfinópolis BALANCETE DA RECEITA ORÇAMENTÁRIA DO MÊS DE AGOSTO DE 2022 - ORGÃO: 02		PÁGINA: 3 de 7	
Código	Fonte	Especificação	Receita Mês	Acumulado	
1611.00.0.0		Serviços Administrativos e Comerciais Gerais	2.982,48	30.586,48	
1611.01.0.0		Serviços Administrativos e Comerciais Gerais	2.982,48	30.586,48	
1611.01.0.1		Serviços Administrativos e Comerciais Gerais - Principal	2.982,48	30.586,48	
	100	Recursos Ordinários	0,00	126,50	
	113	Serviços Educacionais	1.491,23	15.324,67	
	170	Outros Recursos Não Vinculados	1.491,25	15.135,31	
1620.00.0.0		Serviços e Atividades referentes à Navegação e ao Transporte	363.923,01	2.459.812,77	
1621.00.0.0		Serviços e Atividades Referentes à Navegação e ao Transporte	363.923,01	2.459.812,77	
1621.02.0.0		Serviços de Transporte de Passageiros ou Mercadorias	363.923,01	2.459.812,77	
1621.02.0.1		Serviços de Transporte de Passageiros ou Mercadorias - Principal	363.923,01	2.459.812,77	
	170	Outros Recursos Não Vinculados	363.923,01	2.459.812,77	
1700.00.0.0		Transferências Correntes	3.275.760,00	29.346.890,82	
1710.00.0.0		Transferências da União e de suas Entidades	1.908.858,26	16.554.194,83	
1711.00.0.0		Transferências Decorrentes de Participação na Receita da União	1.165.708,48	10.091.279,63	
1711.51.0.0		Cota-Parte do Fundo de Participação dos Municípios - FPM	1.163.718,45	10.065.821,72	
1711.51.1.0		Cota-Parte do Fundo de Participação dos Municípios - Cota Mensal	1.163.718,45	9.484.723,55	
1711.51.1.1		Cota-Parte do Fundo de Participação dos Municípios - Cota Mensal - Principal	1.163.718,45	9.484.723,55	
	100	Recursos Ordinários	698.231,07	5.690.834,09	
	101	Rec. de Impostos e de Transf de Impostos Vinc. Educ. 25%	290.929,61	2.371.180,90	
	102	Rec. de Impostos e de Transf de Impostos Vinc. Saúde. 15%	174.557,77	1.422.708,56	
1711.51.3.0		Cota-Parte do Fundo de Participação dos Municípios - 1% Cota entregue no mês de julho	0,00	581.098,17	
1711.51.3.1		Cota-Parte do Fundo de Participação dos Municípios - 1% Cota entregue no mês de julho - Principal	0,00	581.098,17	
	100	Recursos Ordinários	0,00	348.658,90	
	101	Rec. de Impostos e de Transf de Impostos Vinc. Educ. 25%	0,00	232.439,27	
1711.52.0.0		Cota-Parte do Imposto Sobre a Propriedade Territorial Rural	1.990,03	25.457,91	
1711.52.0.1		Cota-Parte do Imposto Sobre a Propriedade Territorial Rural - Principal	1.990,03	25.457,91	
	100	Recursos Ordinários	1.194,02	15.274,76	
	101	Rec. de Impostos e de Transf de Impostos Vinc. Educ. 25%	497,52	6.364,49	
	102	Rec. de Impostos e de Transf de Impostos Vinc. Saúde. 15%	298,49	3.818,66	
1712.00.0.0		Transferências das Compensações Financeiras pela Exploração de Recursos Naturais	544.462,24	3.646.341,49	
1712.50.0.0		Cota-parte da Compensação Financeira pela Exploração de Recursos Hídricos	513.244,27	3.202.483,84	
1712.50.0.1		Cota-parte da Compensação Financeira pela Exploração de Recursos Hídricos - Principal	513.244,27	3.202.483,84	
	170	Outros Recursos Não Vinculados	0,00	470.520,74	
	184	Transferência da União referente à Compensação Financeira de	513.244,27	2.731.963,10	
1712.52.0.0		Cota-parte da Compensação Financeira pela Produção de Petróleo	31.217,97	222.885,13	
1712.52.4.0		Cota-Parte do Fundo Especial do Petróleo – FEP	31.217,97	222.885,13	
1712.52.4.1		Cota-Parte do Fundo Especial do Petróleo – FEP - Principal	31.217,97	222.885,13	
	175	Royalties do Petróleo e Gás Natural Vinculados à Educação	0,00	27.163,43	
	180	Royalties do Petróleo e Gás Natural Vinculados à Saúde	0,00	13.581,75	
	186	Transferência da União referente a Royalties do Petróleo e G	31.217,97	182.139,95	
1712.99.0.0		Outras Transferências decorrentes de Compensação Financeira pela Exploração de Recursos Naturais	0,00	220.972,52	
1712.99.0.1		Outras Transferências decorrentes de Compensação Financeira pela Exploração de Recursos Naturais - P	0,00	220.972,52	
	160	Transf. União Parcela Bônus Ass. Contr. Pré-Sal Municípios	0,00	220.972,52	
	165	Outros Recursos Vinculados	0,00	0,00	
	170	Outros Recursos Não Vinculados	0,00	0,00	
1713.00.0.0		Transferências de Recursos do Sistema Único de Saúde – SUS	157.819,31	2.350.477,83	
1713.50.0.0		Transferências de Recursos do Sistema Único de Saúde – SUS – Repasses Fundo a Fundo - Bloco de Ma	157.819,31	2.350.477,83	
1713.50.1.0		Transferências de Recursos do Bloco de Manutenção das Ações e Serviços Públicos de Saúde – Atenção	33.936,00	1.242.707,60	
1713.50.1.1		Transferências de Recursos do Bloco de Manutenção das Ações e Serviços Públicos de Saúde – Atenção	33.936,00	1.242.707,60	
	132	TRANF. PROV. GOVERNO FEDERAL , VEENCIMENTO AGENTES COMUNITAR	33.936,00	92.707,60	

		Prefeitura Municipal de Delfinópolis		PÁGINA: 4 de 7	
BALANCETE DA RECEITA ORÇAMENTÁRIA DO MÊS DE AGOSTO DE 2022 - ORGÃO: 02					
Código	Fonte	Especificação	Receita Mês	Acumulado	
	159	Transf. Recursos do SUS – Bloco Manut ASPS	0,00	1.150.000,00	
1713.50.2.0		Transferências de Recursos do Bloco de Manutenção das Ações e Serviços Públicos de Saúde – Atenção	15.628,79	98.585,54	
1713.50.2.1		Transferências de Recursos do Bloco de Manutenção das Ações e Serviços Públicos de Saúde – Atenção	15.628,79	98.585,54	
	159	Transf. Recursos do SUS – Bloco Manut ASPS	15.628,79	98.585,54	
1713.50.3.0		Transferências de Recursos do Bloco de Manutenção das Ações e Serviços Públicos de Saúde – Vigilância	9.134,37	72.693,05	
1713.50.3.1		Transferências de Recursos do Bloco de Manutenção das Ações e Serviços Públicos de Saúde – Vigilância	9.134,37	72.693,05	
	132	TRANF. PROV. GOVERNO FEDERAL , VEENCIMENTO AGENTES COMUNITAR	7.272,00	19.424,40	
	159	Transf. Recursos do SUS – Bloco Manut ASPS	1.862,37	53.268,65	
1713.50.4.0		Transferências de Recursos do Bloco de Manutenção das Ações e Serviços Públicos de Saúde – Assistên	4.055,90	33.005,38	
1713.50.4.1		Transferências de Recursos do Bloco de Manutenção das Ações e Serviços Públicos de Saúde – Assistên	4.055,90	33.005,38	
	159	Transf. Recursos do SUS – Bloco Manut ASPS	4.055,90	33.005,38	
1713.50.5.0		Transferências de Recursos do Bloco de Manutenção das Ações e Serviços Públicos de Saúde – Gestão d	0,00	1.746,15	
1713.50.5.1		Transferências de Recursos do Bloco de Manutenção das Ações e Serviços Públicos de Saúde – Gestão d	0,00	1.746,15	
	159	Transf. Recursos do SUS – Bloco Manut ASPS	0,00	1.746,15	
1713.50.9.0		Transferências de Recursos do Bloco de Manutenção das Ações e Serviços Públicos de Saúde – Outros Pl	95.064,25	901.740,11	
1713.50.9.1		Transferências de Recursos do Bloco de Manutenção das Ações e Serviços Públicos de Saúde – Outros Pl	95.064,25	901.740,11	
	159	Transf. Recursos do SUS – Bloco Manut ASPS	95.064,25	901.740,11	
1714.00.0.0		Transferências de Recursos do Fundo Nacional do Desenvolvimento da Educação – FNDE	31.799,50	232.741,39	
1714.50.0.0		Transferências do Salário-Educação	23.908,50	198.277,39	
1714.50.0.1		Transferências do Salário-Educação - Principal	23.908,50	198.277,39	
	147	Transferência da Salário-Educação - QSE	23.908,50	198.277,39	
1714.51.0.0		Transferências Diretas do FNDE referentes ao Programa Dinheiro Direto na Escola – PDDE	0,00	2.900,00	
1714.51.0.1		Transferências Diretas do FNDE referentes ao Programa Dinheiro Direto na Escola – PDDE - Principal	0,00	2.900,00	
	143	Transf. Recursos do FNDE - PDDE (P.D.Direto Escola)	0,00	2.900,00	
1714.52.0.0		Transferências referentes ao Programa Nacional de Alimentação Escolar – PNAE	7.891,00	31.564,00	
1714.52.0.1		Transferências referentes ao Programa Nacional de Alimentação Escolar – PNAE - Principal	7.891,00	31.564,00	
	144	Transf. Recursos do FNDE - PNAE (P.N.Alimentação Escolar)	7.891,00	31.564,00	
1716.00.0.0		Transferências de Recursos do Fundo Nacional de Assistência Social – FNAS	2.705,56	182.238,47	
1716.50.0.0		Transferências de Recursos do Fundo Nacional de Assistência Social – FNAS	2.705,56	182.238,47	
1716.50.0.1		Transferências de Recursos do Fundo Nacional de Assistência Social – FNAS - Principal	2.705,56	182.238,47	
	129	Transf.Recursos do Fundo Nacional de Assistencial - FNAS	2.705,56	182.238,47	
1719.00.0.0		Outras Transferências de Recursos da União e de suas Entidades	6.363,17	51.116,02	
1719.99.0.0		Outras Transferências de Recursos da União e de suas Entidades	6.363,17	51.116,02	
1719.99.0.1		Outras Transferências de Recursos da União e de suas Entidades - Principal	6.363,17	51.116,02	
	160	Transf. União Parcela Bônus Ass. Contr. Pré-Sal Municípios	0,00	3.194,03	
	161	Aux.Fin. Enfrent. à Covid-19 em Ações de Saúde e Ass. Social	0,00	3.194,03	
	165	Outros Recursos Vinculados	0,00	3.194,00	
	170	Outros Recursos Não Vinculados	6.363,17	41.533,96	
1720.00.0.0		Transferências dos Estados e do Distrito Federal e de suas Entidades	913.651,26	8.739.320,28	
1721.00.0.0		Participação na Receita dos Estados e Distrito Federal	867.898,92	7.460.921,93	
1721.50.0.0		Cota-Parte do ICMS	821.301,35	6.503.208,31	
1721.50.0.1		Cota-Parte do ICMS - Principal	821.301,35	6.503.208,31	
	100	Recursos Ordinários	492.780,81	3.901.924,94	
	101	Rec. de Impostos e de Transf de Impostos Vinc. Educ. 25%	205.325,33	1.625.802,13	
	102	Rec. de Impostos e de Transf de Impostos Vinc. Saúde. 15%	123.195,21	975.481,24	
1721.51.0.0		Cota-Parte do IPVA	39.890,43	878.256,47	
1721.51.0.1		Cota-Parte do IPVA - Principal	39.890,43	878.256,47	
	100	Recursos Ordinários	23.934,27	526.953,79	
	101	Rec. de Impostos e de Transf de Impostos Vinc. Educ. 25%	9.972,59	219.564,23	
	102	Rec. de Impostos e de Transf de Impostos Vinc. Saúde. 15%	5.983,57	131.738,45	

		Prefeitura Municipal de Delfinópolis		PÁGINA: 5 de 7	
BALANCETE DA RECEITA ORÇAMENTÁRIA DO MÊS DE AGOSTO DE 2022 - ORGÃO: 02					
Código	Fonte	Especificação	Receita Mês	Acumulado	
1721.52.0.0		Cota-Parte do IPI - Municípios	6.707,14	71.239,97	
1721.52.0.1		Cota-Parte do IPI - Municípios - Principal	6.707,14	71.239,97	
	100	Recursos Ordinários	4.024,28	42.743,97	
	101	Rec. de Impostos e de Transf de Impostos Vinc. Educ. 25%	1.676,78	17.810,00	
	102	Rec. de Impostos e de Transf de Impostos Vinc. Saúde. 15%	1.006,08	10.686,00	
1721.53.0.0		Cota-Parte da Contribuição de Intervenção no Domínio Econômico	0,00	8.217,18	
1721.53.0.1		Cota-Parte da Contribuição de Intervenção no Domínio Econômico - Principal	0,00	8.217,18	
	116	Contribuição de Intervenção do Domínio Econômico (CIDE)	0,00	8.217,18	
1723.00.0.0		Transferências de Recursos do Sistema Único de Saúde – SUS	21.191,15	891.709,47	
1723.50.0.0		Transferências de Recursos do Sistema Único de Saúde – SUS	21.191,15	891.709,47	
1723.50.0.1		Transferências de Recursos do Sistema Único de Saúde – SUS - Principal	21.191,15	891.709,47	
	155	Transferências de Recursos do Fundo Estadual de Saúde	21.191,15	891.709,47	
1729.00.0.0		Outras Transferências dos Estados e Distrito Federal	24.561,19	386.688,88	
1729.51.0.0		Transferências de Estados destinadas à Assistência Social	2.472,00	232.064,57	
1729.51.0.1		Transferências de Estados destinadas à Assistência Social - Principal	2.472,00	232.064,57	
	156	Transf. Recursos do Fundo Estadual de Assistencial (FEAS)	2.472,00	232.064,57	
1729.52.0.0		Transferências de Recursos Destinados a Programas de Educação	22.089,19	154.624,31	
1729.52.0.1		Transferências de Recursos Destinados a Programas de Educação - Principal	22.089,19	154.624,31	
	106	Transf. Recursos para Prog. Estadual Transporte Escolar PTE	22.089,19	122.764,91	
	120	Transferências de Recursos dos Estados para Programas de Edu	0,00	31.859,40	
1750.00.0.0		Transferências de Outras Instituições Públicas	453.250,48	4.053.375,71	
1751.00.0.0		Transferências de Recursos do Fundo de Manutenção e Desenvolvimento da Educação Básica e de Valori	453.250,48	4.053.375,71	
1751.50.0.0		Transferências de Recursos do Fundo de Manutenção e Desenvolvimento da Educação Básica e de Valori	453.250,48	4.053.375,71	
1751.50.0.1		Transferências de Recursos do Fundo de Manutenção e Desenvolvimento da Educação Básica e de Valori	453.250,48	4.053.375,71	
	118	Transf. do FUNDEB Aplic. Rem. Prof. Ed. Básica - 70%	317.275,32	2.837.362,96	
	119	Transf. do FUNDEB Aplic. Outras Despesas Ed. Básica - 30%	135.975,16	1.216.012,75	
1900.00.0.0		Outras Receitas Correntes	22.472,82	139.024,54	
1920.00.0.0		Indenizações, Restituições e Ressarcimentos	22.472,82	80.648,92	
1921.00.0.0		Indenizações	21.451,61	24.031,11	
1921.01.0.0		Indenizações por Danos Causados ao Patrimônio Público	21.451,61	24.031,11	
1921.01.0.1		Indenizações por Danos Causados ao Patrimônio Público - Principal	21.451,61	24.031,11	
	170	Outros Recursos Não Vinculados	21.451,61	24.031,11	
1922.00.0.0		Restituições	1.021,21	56.617,81	
1922.99.0.0		Outras Restituições	1.021,21	56.617,81	
1922.99.0.1		Outras Restituições - Principal	1.021,21	56.617,81	
	170	Outros Recursos Não Vinculados	1.021,21	56.617,81	
1990.00.0.0		Demais Receitas Correntes	0,00	58.375,62	
1999.00.0.0		Outras Receitas Correntes	0,00	58.375,62	
1999.99.0.0		Outras Receitas	0,00	58.375,62	
1999.99.2.0		Outras Receitas Não Arrecadadas e Não Projetadas pela RFB - Primárias	0,00	58.375,62	
1999.99.2.1		Outras Receitas Não Arrecadadas e Não Projetadas pela RFB - Primárias - Principal	0,00	58.375,62	
	170	Outros Recursos Não Vinculados	0,00	58.375,62	
2000.00.0.0		Receitas de Capital	0,00	3.287.467,00	
2400.00.0.0		Transferências de Capital	0,00	3.287.467,00	
2410.00.0.0		Transferências da União e de suas Entidades	0,00	1.311.671,00	
2411.00.0.0		Transferências de Recursos do Sistema Único de Saúde - SUS	0,00	505.636,00	
2411.51.0.0		Transferências de Recursos do Sistema Único de Saúde – SUS - Fundo a Fundo - Bloco de Estruturação d	0,00	198.566,00	
2411.51.1.0		Transferências de Recursos do Bloco de Estruturação da Rede de Serviços Públicos de Saúde - Atenção F	0,00	198.566,00	
2411.51.1.1		Transferências de Recursos do Bloco de Estruturação da Rede de Serviços Públicos de Saúde - Atenção F	0,00	198.566,00	
	153	Transferências de Recursos do SUS- Bloco Estruturação RSPS	0,00	198.566,00	

		Prefeitura Municipal de Delfinópolis BALANCETE DA RECEITA ORÇAMENTÁRIA DO MÊS DE AGOSTO DE 2022 - ORGÃO: 02		PÁGINA: 6 de 7	
Código	Fonte	Especificação	Receita Mês	Acumulado	
2411.99.0.0		Outras Transferências de Recursos do Sistema Único de Saúde – SUS	0,00	307.070,00	
2411.99.0.1		Outras Transferências de Recursos do Sistema Único de Saúde – SUS - Principal	0,00	307.070,00	
	153	Transferências de Recursos do SUS- Bloco Estruturação RSPS	0,00	307.070,00	
	154	Outras Transferências de Recursos do SUS	0,00	0,00	
2414.00.0.0		Transferências de Convênios da União e de suas Entidades	0,00	806.035,00	
2414.54.0.0		Transferências de Convênios da União destinadas a Programas de Infraestrutura em Transporte	0,00	764.000,00	
2414.54.0.1		Transferências de Convênios da União destinadas a Programas de Infraestrutura em Transporte - Principal	0,00	764.000,00	
	124	Outras Transferencia de Convenios	0,00	764.000,00	
2414.99.0.0		Outras Transferências de Convênios da União e de Suas Entidades	0,00	42.035,00	
2414.99.0.1		Outras Transferências de Convênios da União e de Suas Entidades - Principal	0,00	42.035,00	
	124	Outras Transferencia de Convenios	0,00	0,00	
	142	Transferências de Convênios Vinculados à Assistência Social	0,00	42.035,00	
2420.00.0.0		Transferências dos Estados e do Distrito Federal e de suas Entidades	0,00	1.975.796,00	
2421.00.0.0		Transferências de Recursos do Sistema Único de Saúde – SUS dos Estados e DF	0,00	196.596,00	
2421.50.0.0		Transferências de Recursos do Sistema Único de Saúde – SUS	0,00	196.596,00	
2421.50.0.1		Transferências de Recursos do Sistema Único de Saúde – SUS - Principal	0,00	196.596,00	
	155	Transferências de Recursos do Fundo Estadual de Saúde	0,00	196.596,00	
2422.00.0.0		Transferências de Convênios dos Estados e DF e de Suas Entidades	0,00	1.179.200,00	
2422.51.0.0		Transferências de Convênios dos Estados destinadas a Programas de Educação	0,00	979.200,00	
2422.51.0.1		Transferências de Convênios dos Estados destinadas a Programas de Educação - Principal	0,00	979.200,00	
	171	Transferências do Estado referentes a Convênios ou de Contra	0,00	979.200,00	
2422.54.0.0		Transferências de Convênios dos Estados destinadas a Programas de Infraestrutura em Transporte	0,00	200.000,00	
2422.54.0.1		Transferências de Convênios dos Estados destinadas a Programas de Infraestrutura em Transporte - Princ	0,00	200.000,00	
	181	Outras Transferências de Convênios ou Contratos de Repasse d	0,00	200.000,00	
2429.00.0.0		Outras Transferências de Recursos dos Estados	0,00	600.000,00	
2429.99.0.0		Outras Transferências de Recursos dos Estados	0,00	600.000,00	
2429.99.0.1		Outras Transferências de Recursos dos Estados - Principal	0,00	600.000,00	
	165	Outros Recursos Vinculados	0,00	0,00	
	168	Transferência Especial do Estado - Acordo Judicial de Repara	0,00	600.000,00	
	169	Transferência Especial dos Estados	0,00	0,00	
	170	Outros Recursos Não Vinculados	0,00	0,00	
90.0000.00.0.0		Deduções da Receita	-406.721,33	-3.392.487,74	
95.0000.00.0.0		Fundeb	-406.721,33	-3.392.487,74	
95.1711.51.1.1		Cota-Parte do Fundo de Participação dos Municípios - Cota Mensal - Principal	-232.743,67	-1.896.944,53	
	101	Rec. de Impostos e de Transf de Impostos Vinc. Educ. 25%	-232.743,67	-1.896.944,53	
95.1711.52.0.1		Cota-Parte do Imposto Sobre a Propriedade Territorial Rural - Principal	-398,00	-5.091,50	
	101	Rec. de Impostos e de Transf de Impostos Vinc. Educ. 25%	-398,00	-5.091,50	
95.1721.50.0.1		Cota-Parte do ICMS - Principal	-164.260,23	-1.300.641,39	
	101	Rec. de Impostos e de Transf de Impostos Vinc. Educ. 25%	-164.260,23	-1.300.641,39	
95.1721.51.0.1		Cota-Parte do IPVA - Principal	-7.978,00	-175.562,33	
	101	Rec. de Impostos e de Transf de Impostos Vinc. Educ. 25%	-7.978,00	-175.562,33	
95.1721.52.0.1		Cota-Parte do IPI - Municípios - Principal	-1.341,43	-14.247,99	
	101	Rec. de Impostos e de Transf de Impostos Vinc. Educ. 25%	-1.341,43	-14.247,99	

		Prefeitura Municipal de Delfinópolis		PÁGINA: 7 de 7	
		BALANCETE DA RECEITA ORÇAMENTÁRIA DO MÊS DE AGOSTO DE 2022 - ORGÃO: 02			
Código	Fonte	Especificação	Receita Mês	Acumulado	
Subtotal			3.863.029,05	35.958.710,33	
Total das Receitas Intraorçamentárias			0,00	0,00	
Totais			3.863.029,05	35.958.710,33	

BEATRIZ SERRAT ATAIDE DE FARIA
Contadora - CRC Nº 12369021

SUELY ALVES FERREIRA LEMOS
Prefeita