


 <b>Prefeitura Municipal de Delfinópolis</b> <b>BALANCETE DA RECEITA ORÇAMENTÁRIA DO MÊS DE AGOSTO DE 2023 - ORGÃO: 02</b>		PÁGINA: 1 de 4	
Código	Especificação	Receita Mês	Acumulado
1000.00.0.0	Receitas Correntes	4.367.124,06	37.562.747,32
1100.00.0.0	Impostos, Taxas e Contribuições de Melhoria	494.473,95	3.485.383,97
1110.00.0.0	Impostos	452.260,65	2.949.360,84
1112.00.0.0	Impostos sobre o Patrimônio	167.826,76	1.362.846,61
1112.50.0.0	Imposto sobre a Propriedade Predial e Territorial Urbana	107.879,13	774.851,06
1112.50.0.1	Imposto sobre a Propriedade Predial e Territorial Urbana - Principal	32.019,75	469.129,69
1112.50.0.2	Imposto sobre a Propriedade Predial e Territorial Urbana - Multas e Juros	3.609,01	9.986,58
1112.50.0.3	Imposto sobre a Propriedade Predial e Territorial Urbana - Dívida Ativa	48.505,00	205.903,50
1112.50.0.4	Imposto sobre a Propriedade Predial e Territorial Urbana - Dívida Ativa - Multas e Juros	23.745,37	89.831,29
1112.53.0.0	Impostos sobre Transmissão "Inter Vivos" de Bens Imóveis e de Direitos Reais sobre Imóveis	59.947,63	587.995,55
1112.53.0.1	Impostos sobre Transmissão "Inter Vivos" de Bens Imóveis e de Direitos Reais sobre Imóveis - Principal	59.947,63	587.995,55
1113.00.0.0	Impostos sobre a Renda e Proventos de Qualquer Natureza	64.830,79	518.410,87
1113.03.0.0	Imposto sobre a Renda - Retido na Fonte	64.830,79	518.410,87
1113.03.1.0	Imposto sobre a Renda - Retido na Fonte - Trabalho	61.371,90	491.611,85
1113.03.1.1	Imposto sobre a Renda - Retido na Fonte - Trabalho - Principal	61.371,90	491.611,85
1113.03.4.0	Imposto sobre a Renda - Retido na Fonte - Outros Rendimentos	3.458,89	26.799,02
1113.03.4.1	Imposto sobre a Renda - Retido na Fonte - Outros Rendimentos - Principal	3.458,89	26.799,02
1114.00.0.0	Impostos sobre a Produção e Circulação de Mercadorias e Serviços	219.603,10	1.068.103,36
1114.51.0.0	Impostos sobre Serviços	219.603,10	1.068.103,36
1114.51.1.0	Imposto sobre Serviços de Qualquer Natureza - ISSQN	219.603,10	1.068.103,36
1114.51.1.1	Imposto sobre Serviços de Qualquer Natureza - ISSQN - Principal	216.789,28	1.038.756,14
1114.51.1.2	Imposto sobre Serviços de Qualquer Natureza - ISSQN - Multas e Juros	112,41	1.230,99
1114.51.1.3	Imposto sobre Serviços de Qualquer Natureza - ISSQN - Dívida Ativa	2.080,96	18.400,44
1114.51.1.4	Imposto sobre Serviços de Qualquer Natureza - ISSQN - Dívida Ativa - Multas e Juros	620,45	9.715,79
1120.00.0.0	Taxas	42.213,30	536.023,13
1121.00.0.0	Taxas pelo Exercício do Poder de Polícia	3.757,57	84.456,34
1121.01.0.0	Taxas de Inspeção, Controle e Fiscalização	3.757,57	84.456,34
1121.01.0.1	Taxas de Inspeção, Controle e Fiscalização - Principal	2.418,04	75.142,14
1121.01.0.3	Taxas de Inspeção, Controle e Fiscalização - Dívida Ativa	1.339,53	9.314,20
1122.00.0.0	Taxas pela Prestação de Serviços	38.455,73	451.566,79
1122.01.0.0	Taxas pela Prestação de Serviços em Geral	38.455,73	451.566,79
1122.01.0.1	Taxas pela Prestação de Serviços em Geral - Principal	36.534,31	437.276,58
1122.01.0.2	Taxas pela Prestação de Serviços em Geral - Multas e Juros	205,28	333,29
1122.01.0.3	Taxas pela Prestação de Serviços em Geral - Dívida Ativa	411,23	7.525,09
1122.01.0.4	Taxas pela Prestação de Serviços em Geral - Dívida Ativa Multas e Juros	1.304,91	6.431,83
1200.00.0.0	Contribuições	58.050,63	436.555,07
1240.00.0.0	Contribuição para custeio de Iluminação Pública	58.050,63	436.555,07
1241.00.0.0	Contribuição para o Custeio do Serviço de Iluminação Pública	58.050,63	436.555,07
1241.50.0.0	Contribuição para o Custeio do Serviço de Iluminação Pública	58.050,63	436.555,07
1241.50.0.1	Contribuição para o Custeio do Serviço de Iluminação Pública-Principal	58.050,63	436.555,07
1300.00.0.0	Receita Patrimonial	82.457,96	631.691,33
1320.00.0.0	Valores Mobiliários	82.457,96	631.691,33
1321.00.0.0	Juros e Correções Monetárias	82.457,96	631.691,33
1321.01.0.0	Remuneração de Depósitos Bancários	82.457,96	631.691,33
1321.01.0.1	Remuneração de Depósitos Bancários - Principal	82.457,96	631.691,33
1600.00.0.0	Receita de Serviços	378.681,93	3.017.892,95
1610.00.0.0	Serviços Administrativos e Comerciais Gerais	0,00	124.944,50
1611.00.0.0	Serviços Administrativos e Comerciais Gerais	0,00	124.944,50
1611.01.0.0	Serviços Administrativos e Comerciais Gerais	0,00	2.094,50
1611.01.0.1	Serviços Administrativos e Comerciais Gerais - Principal	0,00	2.094,50

		<b>Prefeitura Municipal de Delfinópolis</b> <b>BALANCETE DA RECEITA ORÇAMENTÁRIA DO MÊS DE AGOSTO DE 2023 - ORGÃO: 02</b>		<b>PÁGINA: 2 de 4</b>	
Código	Especificação	Receita Mês	Acumulado		
1611.02.0.0	Inscrição em Concursos e Processos Seletivos	0,00	122.850,00		
1611.02.0.1	Inscrição em Concursos e Processos Seletivos - Principal	0,00	122.850,00		
1620.00.0.0	Serviços e Atividades referentes à Navegação e ao Transporte	378.681,93	2.892.948,45		
1621.00.0.0	Serviços e Atividades Referentes à Navegação e ao Transporte	378.681,93	2.892.948,45		
1621.02.0.0	Serviços de Transporte de Passageiros ou Mercadorias	378.681,93	2.892.948,45		
1621.02.0.1	Serviços de Transporte de Passageiros ou Mercadorias - Principal	378.681,93	2.892.948,45		
1700.00.0.0	Transferências Correntes	3.351.729,67	29.813.715,90		
1710.00.0.0	Transferências da União e de suas Entidades	1.658.904,04	17.035.352,16		
1711.00.0.0	Transferências Decorrentes de Participação na Receita da União	1.066.788,12	10.496.689,81		
1711.51.0.0	Cota-Parte do Fundo de Participação dos Municípios - FPM	1.065.904,76	10.486.496,88		
1711.51.1.0	Cota-Parte do Fundo de Participação dos Municípios - Cota Mensal	1.065.904,76	9.858.460,97		
1711.51.1.1	Cota-Parte do Fundo de Participação dos Municípios - Cota Mensal - Principal	1.065.904,76	9.858.460,97		
1711.51.2.1	COTA-PARTE DO FUNDO DE PARTICIPAÇÃO DOS MUNICÍPIOS - COTAS EXTRAORDINÁRIAS-PRINCIPAL	0,00	628.035,91		
1711.52.0.0	Cota-Parte do Imposto Sobre a Propriedade Territorial Rural	883,36	10.192,93		
1711.52.0.1	Cota-Parte do Imposto Sobre a Propriedade Territorial Rural - Principal	883,36	10.192,93		
1712.00.0.0	Transferências das Compensações Financeiras pela Exploração de Recursos Naturais	149.925,99	4.492.563,96		
1712.50.0.0	Cota-parte da Compensação Financeira pela Exploração de Recursos Hídricos	127.250,56	4.321.166,92		
1712.50.0.1	Cota-parte da Compensação Financeira pela Exploração de Recursos Hídricos - Principal	127.250,56	4.321.166,92		
1712.52.0.0	Cota-parte da Compensação Financeira pela Produção de Petróleo	22.675,43	171.397,04		
1712.52.4.0	Cota-Parte do Fundo Especial do Petróleo – FEP	22.675,43	171.397,04		
1712.52.4.1	Cota-Parte do Fundo Especial do Petróleo – FEP - Principal	22.675,43	171.397,04		
1713.00.0.0	Transferências de Recursos do Sistema Único de Saúde – SUS	224.356,45	1.443.973,25		
1713.50.0.0	Transferências de Recursos do Sistema Único de Saúde – SUS – Repasses Fundo a Fundo - Bloco de Manutenção c	224.356,45	1.443.973,25		
1713.50.1.0	Transferências de Recursos do Bloco de Manutenção das Ações e Serviços Públicos de Saúde – Atenção Primária	39.600,00	264.624,00		
1713.50.1.1	Transferências de Recursos do Bloco de Manutenção das Ações e Serviços Públicos de Saúde – Atenção Primária - l	39.600,00	264.624,00		
1713.50.2.0	Transferências de Recursos do Bloco de Manutenção das Ações e Serviços Públicos de Saúde – Atenção Especializ	69.537,55	180.057,40		
1713.50.2.1	Transferências de Recursos do Bloco de Manutenção das Ações e Serviços Públicos de Saúde – Atenção Especializ	69.537,55	180.057,40		
1713.50.3.0	Transferências de Recursos do Bloco de Manutenção das Ações e Serviços Públicos de Saúde – Vigilância em Saúde	15.643,22	127.647,81		
1713.50.3.1	Transferências de Recursos do Bloco de Manutenção das Ações e Serviços Públicos de Saúde – Vigilância em Saúde	15.643,22	127.647,81		
1713.50.4.0	Transferências de Recursos do Bloco de Manutenção das Ações e Serviços Públicos de Saúde – Assistência Farmac	3.497,72	24.484,04		
1713.50.4.1	Transferências de Recursos do Bloco de Manutenção das Ações e Serviços Públicos de Saúde – Assistência Farmac	3.497,72	24.484,04		
1713.50.9.0	Transferências de Recursos do Bloco de Manutenção das Ações e Serviços Públicos de Saúde – Outros Programas	96.077,96	847.160,00		
1713.50.9.1	Transferências de Recursos do Bloco de Manutenção das Ações e Serviços Públicos de Saúde – Outros Programas -	96.077,96	847.160,00		
1714.00.0.0	Transferências de Recursos do Fundo Nacional do Desenvolvimento da Educação – FNDE	52.920,05	328.186,74		
1714.50.0.0	Transferências do Salário-Educação	28.226,75	237.313,58		
1714.50.0.1	Transferências do Salário-Educação - Principal	28.226,75	237.313,58		
1714.51.0.0	Transferências Diretas do FNDE referentes ao Programa Dinheiro Direto na Escola – PDDE	0,00	3.600,00		
1714.51.0.1	Transferências Diretas do FNDE referentes ao Programa Dinheiro Direto na Escola – PDDE - Principal	0,00	3.600,00		
1714.52.0.0	Transferências referentes ao Programa Nacional de Alimentação Escolar – PNAE	13.758,60	68.793,00		
1714.52.0.1	Transferências referentes ao Programa Nacional de Alimentação Escolar – PNAE - Principal	13.758,60	68.793,00		
1714.53.0.0	Transferências referentes ao Programa Nacional de Apoio ao Transporte do Escolar – PNATE	10.934,70	18.480,16		
1714.53.0.1	Transferências referentes ao Programa Nacional de Apoio ao Transporte do Escolar – PNATE - Principal	10.934,70	18.480,16		
1716.00.0.0	Transferências de Recursos do Fundo Nacional de Assistência Social – FNAS	77.544,77	144.240,95		
1716.50.0.0	Transferências de Recursos do Fundo Nacional de Assistência Social – FNAS	77.544,77	144.240,95		
1716.50.0.1	Transferências de Recursos do Fundo Nacional de Assistência Social – FNAS - Principal	77.544,77	144.240,95		
1719.00.0.0	Outras Transferências de Recursos da União e de suas Entidades	87.368,66	129.697,45		
1719.58.0.0	Transferência Obrigatória Decorrente da Lei Complementar n° 176/2020	6.046,97	48.375,76		
1719.58.0.1	Transferência Obrigatória Decorrente da Lei Complementar n° 176/2020 - Principal	6.046,97	48.375,76		
1719.99.0.0	Outras Transferências de Recursos da União e de suas Entidades	81.321,69	81.321,69		
1719.99.0.1	Outras Transferências de Recursos da União e de suas Entidades - Principal	81.321,69	81.321,69		

 <b>Prefeitura Municipal de Delfinópolis</b> <b>BALANCETE DA RECEITA ORÇAMENTÁRIA DO MÊS DE AGOSTO DE 2023 - ORGÃO: 02</b>		PÁGINA: 3 de 4	
Código	Especificação	Receita Mês	Acumulado
1720.00.0.0	Transferências dos Estados e do Distrito Federal e de suas Entidades	1.168.598,58	8.542.801,81
1721.00.0.0	Participação na Receita dos Estados e Distrito Federal	1.007.127,94	7.295.729,33
1721.50.0.0	Cota-Parte do ICMS	958.054,11	5.981.826,02
1721.50.0.1	Cota-Parte do ICMS - Principal	958.054,11	5.981.826,02
1721.51.0.0	Cota-Parte do IPVA	42.174,54	1.258.358,26
1721.51.0.1	Cota-Parte do IPVA - Principal	42.174,54	1.258.358,26
1721.52.0.0	Cota-Parte do IPI - Municípios	6.899,29	55.487,78
1721.52.0.1	Cota-Parte do IPI - Municípios - Principal	6.899,29	55.487,78
1721.53.0.0	Cota-Parte da Contribuição de Intervenção no Domínio Econômico	0,00	57,27
1721.53.0.1	Cota-Parte da Contribuição de Intervenção no Domínio Econômico - Principal	0,00	57,27
1723.00.0.0	Transferências de Recursos do Sistema Único de Saúde – SUS	114.820,28	912.519,92
1723.50.0.0	Transferências de Recursos do Sistema Único de Saúde – SUS	114.820,28	912.519,92
1723.50.0.1	Transferências de Recursos do Sistema Único de Saúde – SUS - Principal	114.820,28	912.519,92
1729.00.0.0	Outras Transferências dos Estados e Distrito Federal	46.650,36	334.552,56
1729.51.0.0	Transferências de Estados destinadas à Assistência Social	2.472,00	25.304,00
1729.51.0.1	Transferências de Estados destinadas à Assistência Social - Principal	2.472,00	25.304,00
1729.52.0.0	Transferências de Recursos Destinados a Programas de Educação	44.178,36	309.248,56
1729.52.0.1	Transferências de Recursos Destinados a Programas de Educação - Principal	44.178,36	309.248,56
1750.00.0.0	Transferências de Outras Instituições Públicas	524.227,05	4.235.561,93
1751.00.0.0	Transferências de Recursos do Fundo de Manutenção e Desenvolvimento da Educação Básica e de Valorização dos	524.227,05	4.235.561,93
1751.50.0.0	Transferências de Recursos do Fundo de Manutenção e Desenvolvimento da Educação Básica e de Valorização dos	524.227,05	4.235.561,93
1751.50.0.1	Transferências de Recursos do Fundo de Manutenção e Desenvolvimento da Educação Básica e de Valorização dos	524.227,05	4.235.561,93
1900.00.0.0	Outras Receitas Correntes	1.729,92	177.508,10
1920.00.0.0	Indenizações, Restituições e Ressarcimentos	1.729,92	127.561,65
1921.00.0.0	Indenizações	368,50	63.874,18
1921.01.0.0	Indenizações por Danos Causados ao Patrimônio Público	368,50	2.948,00
1921.01.0.1	Indenizações por Danos Causados ao Patrimônio Público - Principal	368,50	2.948,00
1921.99.0.0	Outras Indenizações	0,00	60.926,18
1921.99.0.1	Outras Indenizações - Principal	0,00	60.926,18
1922.00.0.0	Restituições	1.361,42	63.687,47
1922.99.0.0	Outras Restituições	1.361,42	63.687,47
1922.99.0.1	Outras Restituições - Principal	1.361,42	63.687,47
1990.00.0.0	Demais Receitas Correntes	0,00	49.946,45
1999.00.0.0	Outras Receitas Correntes	0,00	49.946,45
1999.99.0.0	Outras Receitas	0,00	49.946,45
1999.99.2.0	Outras Receitas Não Arrecadadas e Não Projetadas pela RFB - Primárias	0,00	49.946,45
1999.99.2.1	Outras Receitas Não Arrecadadas e Não Projetadas pela RFB - Primárias - Principal	0,00	49.946,45
2000.00.0.0	Receitas de Capital	0,00	221.140,00
2200.00.0.0	Alienação de Bens	0,00	121.140,00
2210.00.0.0	Alienação de Bens Móveis	0,00	121.140,00
2213.00.0.0	Alienação de Bens Móveis e Semoventes	0,00	121.140,00
2213.01.0.0	Alienação de Bens Móveis e Semoventes	0,00	121.140,00
2213.01.0.1	Alienação de Bens Móveis e Semoventes - Principal	0,00	121.140,00
2400.00.0.0	Transferências de Capital	0,00	100.000,00
2420.00.0.0	Transferências dos Estados e do Distrito Federal e de suas Entidades	0,00	100.000,00
2429.00.0.0	Outras Transferências de Recursos dos Estados	0,00	100.000,00
2429.99.0.0	Outras Transferências de Recursos dos Estados	0,00	100.000,00
2429.99.0.1	Outras Transferências de Recursos dos Estados - Principal	0,00	100.000,00
90.0000.00.0.0	Deduções da Receita	-414.783,09	-3.430.352,24
95.0000.00.0.0	Fundeb	-414.783,09	-3.430.352,24

	Prefeitura Municipal de Delfinópolis		PÁGINA: 4 de 4	
	BALANCETE DA RECEITA ORÇAMENTÁRIA DO MÊS DE AGOSTO DE 2023 - ORGÃO: 02			
Código	Especificação	Receita Mês	Acumulado	
95.1711.51.1.1	Cota-Parte do Fundo de Participação dos Municípios - Cota Mensal - Principal	-213.180,94	-1.969.180,31	
95.1711.52.0.1	Cota-Parte do Imposto Sobre a Propriedade Territorial Rural - Principal	-176,66	-2.038,51	
95.1721.50.0.1	Cota-Parte do ICMS - Principal	-191.610,80	-1.196.364,98	
95.1721.51.0.1	Cota-Parte do IPVA - Principal	-8.434,83	-251.670,89	
95.1721.52.0.1	Cota-Parte do IPI - Municípios - Principal	-1.379,86	-11.097,55	
Subtotal		3.952.340,97	34.353.535,08	
Total das Receitas Intraorçamentárias		0,00	0,00	
Totais		3.952.340,97	34.353.535,08	

---

BEATRIZ SERRAT ATAIDE DE FARIA  
Contadora - CRC Nº 12369021

---

SUELY ALVES FERREIRA LEMOS  
Prefeita