


 <b>Prefeitura Municipal de Delfinópolis</b> <b>BALANCETE DA RECEITA ORÇAMENTÁRIA DO MÊS DE DEZEMBRO DE 2023 - ORGÃO: 02</b>		PÁGINA: 1 de 4	
Código	Especificação	Receita Mês	Acumulado
1000.00.0.0	Receitas Correntes	7.129.816,58	59.259.456,16
1100.00.0.0	Impostos, Taxas e Contribuições de Melhoria	590.232,46	5.249.612,01
1110.00.0.0	Impostos	576.298,22	4.651.088,73
1112.00.0.0	Impostos sobre o Patrimônio	129.850,67	1.934.802,48
1112.50.0.0	Imposto sobre a Propriedade Predial e Territorial Urbana	42.539,94	898.461,35
1112.50.0.1	Imposto sobre a Propriedade Predial e Territorial Urbana - Principal	3.241,46	484.475,78
1112.50.0.2	Imposto sobre a Propriedade Predial e Territorial Urbana - Multas e Juros	1.615,73	15.742,89
1112.50.0.3	Imposto sobre a Propriedade Predial e Territorial Urbana - Dívida Ativa	23.781,02	272.405,28
1112.50.0.4	Imposto sobre a Propriedade Predial e Territorial Urbana - Dívida Ativa - Multas e Juros	13.901,73	125.837,40
1112.53.0.0	Impostos sobre Transmissão "Inter Vivos" de Bens Imóveis e de Direitos Reais sobre Imóveis	87.310,73	1.036.341,13
1112.53.0.1	Impostos sobre Transmissão "Inter Vivos" de Bens Imóveis e de Direitos Reais sobre Imóveis - Principal	87.310,73	1.036.341,13
1113.00.0.0	Impostos sobre a Renda e Proventos de Qualquer Natureza	129.408,66	882.149,08
1113.03.0.0	Imposto sobre a Renda - Retido na Fonte	129.408,66	882.149,08
1113.03.1.0	Imposto sobre a Renda - Retido na Fonte - Trabalho	114.444,68	822.248,00
1113.03.1.1	Imposto sobre a Renda - Retido na Fonte - Trabalho - Principal	114.444,68	822.248,00
1113.03.4.0	Imposto sobre a Renda - Retido na Fonte - Outros Rendimentos	14.963,98	59.901,08
1113.03.4.1	Imposto sobre a Renda - Retido na Fonte - Outros Rendimentos - Principal	14.963,98	59.901,08
1114.00.0.0	Impostos sobre a Produção e Circulação de Mercadorias e Serviços	317.038,89	1.834.137,17
1114.51.0.0	Impostos sobre Serviços	317.038,89	1.834.137,17
1114.51.1.0	Imposto sobre Serviços de Qualquer Natureza - ISSQN	317.038,89	1.834.137,17
1114.51.1.1	Imposto sobre Serviços de Qualquer Natureza - ISSQN - Principal	313.104,04	1.798.614,19
1114.51.1.2	Imposto sobre Serviços de Qualquer Natureza - ISSQN - Multas e Juros	1.507,17	3.227,37
1114.51.1.3	Imposto sobre Serviços de Qualquer Natureza - ISSQN - Dívida Ativa	1.680,39	21.213,21
1114.51.1.4	Imposto sobre Serviços de Qualquer Natureza - ISSQN - Dívida Ativa - Multas e Juros	747,29	11.082,40
1120.00.0.0	Taxas	13.934,24	598.523,28
1121.00.0.0	Taxas pelo Exercício do Poder de Polícia	1.079,81	91.694,11
1121.01.0.0	Taxas de Inspeção, Controle e Fiscalização	1.079,81	91.403,47
1121.01.0.1	Taxas de Inspeção, Controle e Fiscalização - Principal	682,60	80.045,02
1121.01.0.3	Taxas de Inspeção, Controle e Fiscalização - Dívida Ativa	397,21	11.358,45
1121.02.0.0	Taxas de Fiscalização das Telecomunicações	0,00	290,64
1121.02.2.0	Taxa de Fiscalização de Funcionamento - TFF - Não Proveniente da Utilização de Posições Orbitais	0,00	290,64
1121.02.2.1	Taxa de Fiscalização de Funcionamento - TFF - Não Proveniente da Utilização de Posições Orbitais -Principal	0,00	290,64
1122.00.0.0	Taxas pela Prestação de Serviços	12.854,43	506.829,17
1122.01.0.0	Taxas pela Prestação de Serviços em Geral	12.854,43	506.829,17
1122.01.0.1	Taxas pela Prestação de Serviços em Geral - Principal	12.009,10	488.728,89
1122.01.0.2	Taxas pela Prestação de Serviços em Geral - Multas e Juros	0,00	390,44
1122.01.0.3	Taxas pela Prestação de Serviços em Geral - Dívida Ativa	340,00	8.530,02
1122.01.0.4	Taxas pela Prestação de Serviços em Geral - Dívida Ativa Multas e Juros	505,33	9.179,82
1200.00.0.0	Contribuições	66.044,98	677.455,14
1240.00.0.0	Contribuição para custeio de Iluminação Pública	66.044,98	677.455,14
1241.00.0.0	Contribuição para o Custeio do Serviço de Iluminação Pública	66.044,98	677.455,14
1241.50.0.0	Contribuição para o Custeio do Serviço de Iluminação Pública	66.044,98	677.455,14
1241.50.0.1	Contribuição para o Custeio do Serviço de Iluminação Pública-Principal	66.044,98	677.455,14
1300.00.0.0	Receita Patrimonial	63.045,65	902.674,16
1320.00.0.0	Valores Mobiliários	63.045,65	902.674,16
1321.00.0.0	Juros e Correções Monetárias	63.045,65	902.674,16
1321.01.0.0	Remuneração de Depósitos Bancários	63.045,65	902.674,16
1321.01.0.1	Remuneração de Depósitos Bancários - Principal	63.045,65	902.674,16
1600.00.0.0	Receita de Serviços	292.023,26	4.381.705,42
1610.00.0.0	Serviços Administrativos e Comerciais Gerais	0,00	124.944,50

 <b>Prefeitura Municipal de Delfinópolis</b> <b>BALANCETE DA RECEITA ORÇAMENTÁRIA DO MÊS DE DEZEMBRO DE 2023 - ORGÃO: 02</b>		PÁGINA: 2 de 4	
Código	Especificação	Receita Mês	Acumulado
1611.00.0.0	Serviços Administrativos e Comerciais Gerais	0,00	124.944,50
1611.01.0.0	Serviços Administrativos e Comerciais Gerais	0,00	2.094,50
1611.01.0.1	Serviços Administrativos e Comerciais Gerais - Principal	0,00	2.094,50
1611.02.0.0	Inscrição em Concursos e Processos Seletivos	0,00	122.850,00
1611.02.0.1	Inscrição em Concursos e Processos Seletivos - Principal	0,00	122.850,00
1620.00.0.0	Serviços e Atividades referentes à Navegação e ao Transporte	292.023,26	4.256.760,92
1621.00.0.0	Serviços e Atividades Referentes à Navegação e ao Transporte	292.023,26	4.256.760,92
1621.02.0.0	Serviços de Transporte de Passageiros ou Mercadorias	292.023,26	4.256.760,92
1621.02.0.1	Serviços de Transporte de Passageiros ou Mercadorias - Principal	292.023,26	4.256.760,92
1700.00.0.0	Transferências Correntes	5.910.294,29	47.609.283,21
1710.00.0.0	Transferências da União e de suas Entidades	4.199.146,24	28.359.343,93
1711.00.0.0	Transferências Decorrentes de Participação na Receita da União	2.106.827,12	16.366.347,71
1711.51.0.0	Cota-Parte do Fundo de Participação dos Municípios - FPM	2.079.372,60	15.970.998,68
1711.51.1.0	Cota-Parte do Fundo de Participação dos Municípios - Cota Mensal	1.440.651,76	14.704.241,93
1711.51.1.1	Cota-Parte do Fundo de Participação dos Municípios - Cota Mensal - Principal	1.440.651,76	14.704.241,93
1711.51.2.1	COTA-PARTE DO FUNDO DE PARTICIPAÇÃO DOS MUNICIPIOS - COTAS EXTRAORDINÁRIAS-PRINCIPAL	638.720,84	1.266.756,75
1711.52.0.0	Cota-Parte do Imposto Sobre a Propriedade Territorial Rural	27.454,52	395.349,03
1711.52.0.1	Cota-Parte do Imposto Sobre a Propriedade Territorial Rural - Principal	27.454,52	395.349,03
1712.00.0.0	Transferências das Compensações Financeiras pela Exploração de Recursos Naturais	1.391.676,48	7.746.171,86
1712.50.0.0	Cota-parte da Compensação Financeira pela Exploração de Recursos Hídricos	1.360.271,27	7.435.804,75
1712.50.0.1	Cota-parte da Compensação Financeira pela Exploração de Recursos Hídricos - Principal	1.360.271,27	7.435.804,75
1712.52.0.0	Cota-parte da Compensação Financeira pela Produção de Petróleo	31.405,21	310.367,11
1712.52.4.0	Cota-Parte do Fundo Especial do Petróleo – FEP	31.405,21	310.367,11
1712.52.4.1	Cota-Parte do Fundo Especial do Petróleo – FEP - Principal	31.405,21	310.367,11
1713.00.0.0	Transferências de Recursos do Sistema Único de Saúde – SUS	341.524,27	2.637.683,27
1713.50.0.0	Transferências de Recursos do Sistema Único de Saúde – SUS – Repasses Fundo a Fundo - Bloco de Manutenção c	341.524,27	2.637.683,27
1713.50.1.0	Transferências de Recursos do Bloco de Manutenção das Ações e Serviços Públicos de Saúde – Atenção Primária	79.200,00	462.624,00
1713.50.1.1	Transferências de Recursos do Bloco de Manutenção das Ações e Serviços Públicos de Saúde – Atenção Primária - l	79.200,00	462.624,00
1713.50.2.0	Transferências de Recursos do Bloco de Manutenção das Ações e Serviços Públicos de Saúde – Atenção Especializ	106.422,51	454.636,09
1713.50.2.1	Transferências de Recursos do Bloco de Manutenção das Ações e Serviços Públicos de Saúde – Atenção Especializ	106.422,51	454.636,09
1713.50.3.0	Transferências de Recursos do Bloco de Manutenção das Ações e Serviços Públicos de Saúde – Vigilância em Saúde	19.427,96	183.445,60
1713.50.3.1	Transferências de Recursos do Bloco de Manutenção das Ações e Serviços Públicos de Saúde – Vigilância em Saúde	19.427,96	183.445,60
1713.50.4.0	Transferências de Recursos do Bloco de Manutenção das Ações e Serviços Públicos de Saúde – Assistência Farmac	3.497,72	38.474,92
1713.50.4.1	Transferências de Recursos do Bloco de Manutenção das Ações e Serviços Públicos de Saúde – Assistência Farmac	3.497,72	38.474,92
1713.50.9.0	Transferências de Recursos do Bloco de Manutenção das Ações e Serviços Públicos de Saúde – Outros Programas	132.976,08	1.498.502,66
1713.50.9.1	Transferências de Recursos do Bloco de Manutenção das Ações e Serviços Públicos de Saúde – Outros Programas -	132.976,08	1.498.502,66
1714.00.0.0	Transferências de Recursos do Fundo Nacional do Desenvolvimento da Educação – FNDE	34.523,60	615.315,97
1714.50.0.0	Transferências do Salário-Educação	28.237,16	351.080,75
1714.50.0.1	Transferências do Salário-Educação - Principal	28.237,16	351.080,75
1714.51.0.0	Transferências Diretas do FNDE referentes ao Programa Dinheiro Direto na Escola – PDDE	0,00	3.600,00
1714.51.0.1	Transferências Diretas do FNDE referentes ao Programa Dinheiro Direto na Escola – PDDE - Principal	0,00	3.600,00
1714.52.0.0	Transferências referentes ao Programa Nacional de Alimentação Escolar – PNAE	0,00	119.744,80
1714.52.0.1	Transferências referentes ao Programa Nacional de Alimentação Escolar – PNAE - Principal	0,00	119.744,80
1714.53.0.0	Transferências referentes ao Programa Nacional de Apoio ao Transporte do Escolar – PNATE	6.286,44	68.064,38
1714.53.0.1	Transferências referentes ao Programa Nacional de Apoio ao Transporte do Escolar – PNATE - Principal	6.286,44	68.064,38
1714.99.0.0	Outras Transferências Diretas do Fundo Nacional do Desenvolvimento da Educação – FNDE	0,00	72.826,04
1714.99.0.1	Outras Transferências Diretas do Fundo Nacional do Desenvolvimento da Educação – FNDE - Principal	0,00	72.826,04
1716.00.0.0	Transferências de Recursos do Fundo Nacional de Assistência Social – FNAS	17.201,05	179.331,02
1716.50.0.0	Transferências de Recursos do Fundo Nacional de Assistência Social – FNAS	17.201,05	179.331,02
1716.50.0.1	Transferências de Recursos do Fundo Nacional de Assistência Social – FNAS - Principal	17.201,05	179.331,02

 <b>Prefeitura Municipal de Delfinópolis</b> <b>BALANCETE DA RECEITA ORÇAMENTÁRIA DO MÊS DE DEZEMBRO DE 2023 - ORGÃO: 02</b>		PÁGINA: 3 de 4	
Código	Especificação	Receita Mês	Acumulado
1719.00.0.0	Outras Transferências de Recursos da União e de suas Entidades	307.393,72	814.494,10
1719.57.0.0	Transferência Especial da União	300.000,00	300.000,00
1719.57.0.1	Transferência Especial da União - Principal	300.000,00	300.000,00
1719.58.0.0	Transferência Obrigatória Decorrente da Lei Complementar nº 176/2020	6.643,72	74.858,24
1719.58.0.1	Transferência Obrigatória Decorrente da Lei Complementar nº 176/2020 - Principal	6.643,72	74.858,24
1719.99.0.0	Outras Transferências de Recursos da União e de suas Entidades	750,00	439.635,86
1719.99.0.1	Outras Transferências de Recursos da União e de suas Entidades - Principal	750,00	439.635,86
1720.00.0.0	Transferências dos Estados e do Distrito Federal e de suas Entidades	1.157.351,57	12.866.225,60
1721.00.0.0	Participação na Receita dos Estados e Distrito Federal	941.449,30	10.880.814,85
1721.50.0.0	Cota-Parte do ICMS	918.899,77	9.428.578,78
1721.50.0.1	Cota-Parte do ICMS - Principal	918.899,77	9.428.578,78
1721.51.0.0	Cota-Parte do IPVA	15.439,39	1.360.452,17
1721.51.0.1	Cota-Parte do IPVA - Principal	15.439,39	1.360.452,17
1721.52.0.0	Cota-Parte do IPI - Municípios	7.110,14	90.018,66
1721.52.0.1	Cota-Parte do IPI - Municípios - Principal	7.110,14	90.018,66
1721.53.0.0	Cota-Parte da Contribuição de Intervenção no Domínio Econômico	0,00	1.765,24
1721.53.0.1	Cota-Parte da Contribuição de Intervenção no Domínio Econômico - Principal	0,00	1.765,24
1723.00.0.0	Transferências de Recursos do Sistema Único de Saúde – SUS	210.958,27	1.505.963,09
1723.50.0.0	Transferências de Recursos do Sistema Único de Saúde – SUS	210.958,27	1.505.963,09
1723.50.0.1	Transferências de Recursos do Sistema Único de Saúde – SUS - Principal	210.958,27	1.505.963,09
1729.00.0.0	Outras Transferências dos Estados e Distrito Federal	4.944,00	479.447,66
1729.51.0.0	Transferências de Estados destinadas à Assistência Social	4.944,00	37.664,00
1729.51.0.1	Transferências de Estados destinadas à Assistência Social - Principal	4.944,00	37.664,00
1729.52.0.0	Transferências de Recursos Destinados a Programas de Educação	0,00	441.783,66
1729.52.0.1	Transferências de Recursos Destinados a Programas de Educação - Principal	0,00	441.783,66
1750.00.0.0	Transferências de Outras Instituições Públicas	553.796,48	6.383.713,68
1751.00.0.0	Transferências de Recursos do Fundo de Manutenção e Desenvolvimento da Educação Básica e de Valorização dos	553.796,48	6.383.713,68
1751.50.0.0	Transferências de Recursos do Fundo de Manutenção e Desenvolvimento da Educação Básica e de Valorização dos	553.796,48	6.383.713,68
1751.50.0.1	Transferências de Recursos do Fundo de Manutenção e Desenvolvimento da Educação Básica e de Valorização dos	553.796,48	6.383.713,68
1900.00.0.0	Outras Receitas Correntes	208.175,94	438.726,22
1920.00.0.0	Indenizações, Restituições e Ressarcimentos	208.175,94	346.657,85
1921.00.0.0	Indenizações	0,00	64.979,68
1921.01.0.0	Indenizações por Danos Causados ao Patrimônio Público	0,00	4.053,50
1921.01.0.1	Indenizações por Danos Causados ao Patrimônio Público - Principal	0,00	4.053,50
1921.99.0.0	Outras Indenizações	0,00	60.926,18
1921.99.0.1	Outras Indenizações - Principal	0,00	60.926,18
1922.00.0.0	Restituições	208.175,94	279.464,86
1922.99.0.0	Outras Restituições	208.175,94	279.464,86
1922.99.0.1	Outras Restituições - Principal	208.175,94	279.464,86
1923.00.0.0	Ressarcimentos	0,00	2.213,31
1923.99.0.0	Outros Ressarcimentos	0,00	2.213,31
1923.99.0.1	Outros Ressarcimentos - Principal	0,00	2.213,31
1990.00.0.0	Demais Receitas Correntes	0,00	92.068,37
1999.00.0.0	Outras Receitas Correntes	0,00	92.068,37
1999.99.0.0	Outras Receitas	0,00	92.068,37
1999.99.1.0	OUTRAS RECEITAS ADMINISTRADAS PELA RFB	0,00	200,00
1999.99.1.1	OUTRAS RECEITAS ADMINISTRADAS PELA RFB - PRINCIPAL	0,00	200,00
1999.99.2.0	Outras Receitas Não Arrecadadas e Não Projetadas pela RFB - Primárias	0,00	91.868,37
1999.99.2.1	Outras Receitas Não Arrecadadas e Não Projetadas pela RFB - Primárias - Principal	0,00	91.868,37
2000.00.0.0	Receitas de Capital	882.640,00	1.815.538,80

 <b>Prefeitura Municipal de Delfinópolis</b> <b>BALANCETE DA RECEITA ORÇAMENTÁRIA DO MÊS DE DEZEMBRO DE 2023 - ORGÃO: 02</b>		PÁGINA: 4 de 4	
Código	Especificação	Receita Mês	Acumulado
2200.00.0.0	Alienação de Bens	0,00	121.140,00
2210.00.0.0	Alienação de Bens Móveis	0,00	121.140,00
2213.00.0.0	Alienação de Bens Móveis e Semoventes	0,00	121.140,00
2213.01.0.0	Alienação de Bens Móveis e Semoventes	0,00	121.140,00
2213.01.0.1	Alienação de Bens Móveis e Semoventes - Principal	0,00	121.140,00
2400.00.0.0	Transferências de Capital	882.640,00	1.694.398,80
2410.00.0.0	Transferências da União e de suas Entidades	0,00	99.983,00
2411.00.0.0	Transferências de Recursos do Sistema Único de Saúde - SUS	0,00	99.983,00
2411.51.0.0	Transferências de Recursos do Sistema Único de Saúde – SUS - Fundo a Fundo - Bloco de Estruturação da Rede de	0,00	99.983,00
2411.51.1.0	Transferências de Recursos do Bloco de Estruturação da Rede de Serviços Públicos de Saúde - Atenção Primária	0,00	99.983,00
2411.51.1.1	Transferências de Recursos do Bloco de Estruturação da Rede de Serviços Públicos de Saúde - Atenção Primária - P	0,00	99.983,00
2420.00.0.0	Transferências dos Estados e do Distrito Federal e de suas Entidades	882.640,00	1.594.415,80
2421.00.0.0	Transferências de Recursos do Sistema Único de Saúde – SUS dos Estados e DF	2.640,00	2.640,00
2421.50.0.0	Transferências de Recursos do Sistema Único de Saúde – SUS	2.640,00	2.640,00
2421.50.0.1	Transferências de Recursos do Sistema Único de Saúde – SUS - Principal	2.640,00	2.640,00
2422.00.0.0	Transferências de Convênios dos Estados e DF e de Suas Entidades	880.000,00	1.491.775,80
2422.54.0.0	Transferências de Convênios dos Estados destinadas a Programas de Infraestrutura em Transporte	0,00	273.569,33
2422.54.0.1	Transferências de Convênios dos Estados destinadas a Programas de Infraestrutura em Transporte - Principal	0,00	273.569,33
2422.99.0.0	Outras Transferências de Convênios dos Estados e DF e de Suas Entidades	880.000,00	1.218.206,47
2422.99.0.1	Outras Transferências de Convênios dos Estados e DF e de Suas Entidades - Principal	880.000,00	1.218.206,47
2429.00.0.0	Outras Transferências de Recursos dos Estados	0,00	100.000,00
2429.99.0.0	Outras Transferências de Recursos dos Estados	0,00	100.000,00
2429.99.0.1	Outras Transferências de Recursos dos Estados - Principal	0,00	100.000,00
90.0000.00.0.0	Deduções da Receita	-480.488,96	-5.160.052,28
95.0000.00.0.0	Fundeb	-480.488,96	-5.160.052,28
95.1711.51.1.1	Cota-Parte do Fundo de Participação dos Municípios - Cota Mensal - Principal	-288.130,32	-2.906.624,52
95.1711.52.0.1	Cota-Parte do Imposto Sobre a Propriedade Territorial Rural - Principal	-5.490,89	-79.069,67
95.1721.50.0.1	Cota-Parte do ICMS - Principal	-183.779,93	-1.885.715,44
95.1721.51.0.1	Cota-Parte do IPVA - Principal	-3.087,82	-272.089,39
95.1721.52.0.1	Cota-Parte do IPI - Municípios - Principal	0,00	-16.553,26
Subtotal		7.531.967,62	55.914.942,68
Total das Receitas Intraorçamentárias		0,00	0,00
Totais		7.531.967,62	55.914.942,68

BEATRIZ SERRAT ATAIDE DE FARIA  
Contadora - CRC Nº 12369021

SUELY ALVES FERREIRA LEMOS  
Prefeita